



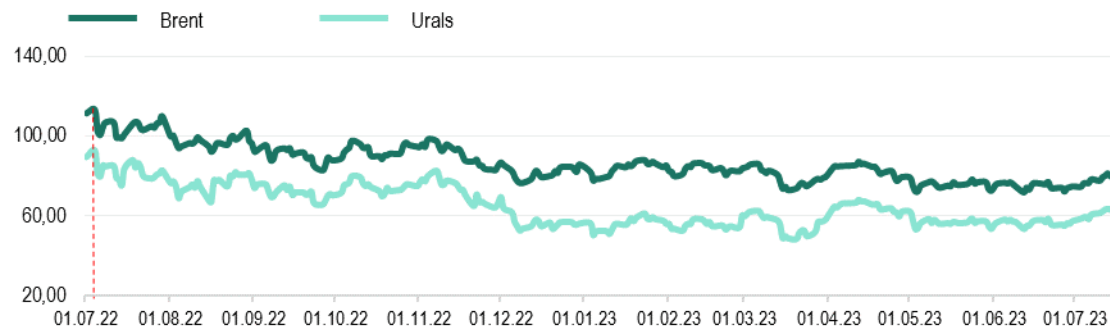
Еженедельный обзор мировых рынков

по состоянию на 14 июля 2023 года

Министерство экономического развития ПМР

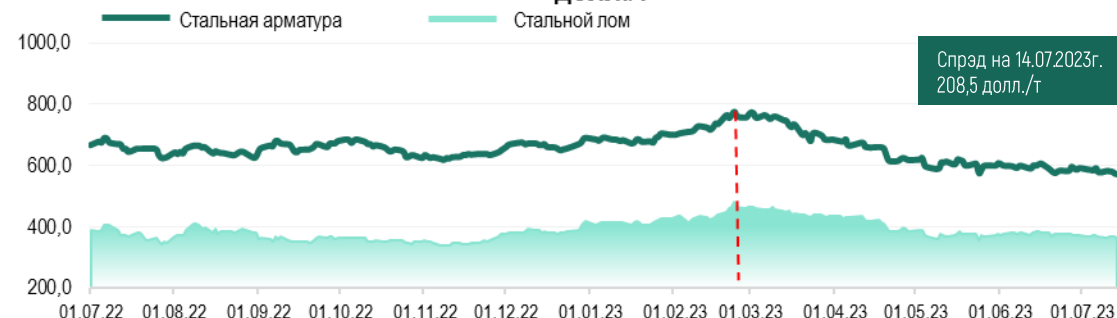


Котировки фьючерсов на нефть, долл./баррель



Источник: Лондонская биржа LCO, Россия

Котировки 2-хмесячных фьючерсов на стальную арматуру и лом, долл./т



Источник: Лондонская биржа металлов LME

Цены на природный газ (нейтральный индекс TTF), долл./тыс.м³

Источник: газовый хаб в Нидерландах

Стоимость электроэнергии в Румынии, долл./МВт*ч



Источник: Оператор энергетического рынка Румынии, Ropex_Dam_Base

*к 07.07.23г.

	Brent	Urals	Газ TTF	Стальная арматура	Стальной лом	Электроэнергия
Max в 2023	88,16 долл./б	68,12 долл./б	788,0 долл./тыс.м ³	775,0 долл./т	480,0 долл./т	215,7 долл./МВт*ч
Min в 2023	71,84 долл./б	48,41 долл./б	261,7 долл./тыс.м ³	571,5 долл./т	358,0 долл./т	25,2 долл./МВт*ч
на 14.07.2023г.	79,87 долл./б	63,25 долл./б	308,9 долл./тыс.м ³	571,5 долл./т	363,0 долл./т	109,2 долл./МВт*ч
	↑+1,8%*	↑+4,0%*	↓-17,2%*	↓-1,1%*	↓-1,6%*	↓-1,2%*



долл./т	Пшеница	Подсолнечник	Кукуруза
MATIF, 3-мес. фьючерс	260,2	-	261,9
SAFEX, Южная Африка	-	504,7	-
Одесский порт	143	315	115

Котировки фьючерсов на пшеницу, кукурузу в США, долл./т



Источник: Рынок фьючерсов США

Котировки фьючерсов на сахар, долл./т



Источник: Рынок фьючерсов США (тростниковый сахар-сырец), Европейский рынок, Лондон (белый сахар)

Котировки фьючерсов на минеральные удобрения, долл./т



Источник: Trading Economics

*к 07.07.23г.

Мак в 2023

Мин в 2023

на 14.07.2023г.

Пшеница, США

291,0 долл./т

217,2 долл./т

235,7 долл./т

↑+0,3%*

Кукуруза, США

269,8 долл./т

215,8 долл./т

236,1 долл./т

↑+7,0%*

Аммиачная селитра

654,9 долл./т

255,0 долл./т

263,8 долл./т

↑+2,4%*

Мочевина

500,0 долл./т

292,5 долл./т

375,0 долл./т

↑+2,4%*

Сахар-сырец

595,0 долл./т

418,0 долл./т

536,2 долл./т

↑+3,4%*

Белый сахар

720,1 долл./т

527,2 долл./т

700,7 долл./т

↑+5,2%*



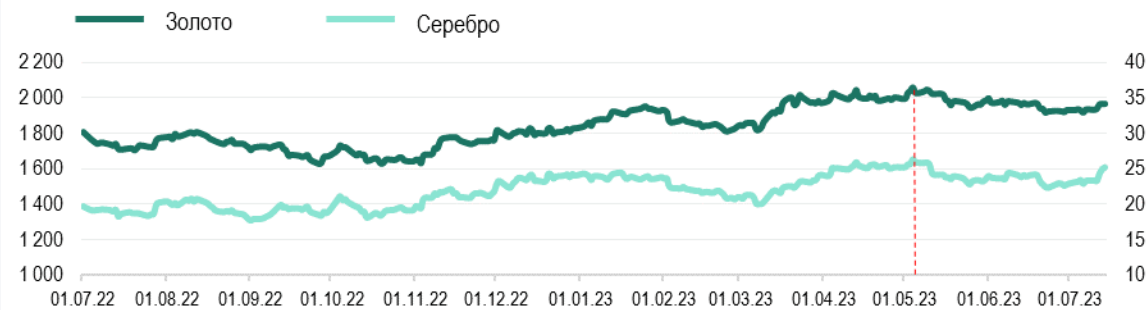
Официальный курс валют центральных банков

	на 03.07.23	на 14.07.23	Max в 2023	Min в 2023
USD/RUP	16,1000	16,1000	16,1000	16,1000
USD/RUB	88,3844	90,1757	92,5695	66,6288
USD/MDL	18,3028	18,1685	19,2356	17,7063
USD/UAH	36,5686	36,5686	36,5686	36,5686
EUR/USD <small>Forex</small>	1,0911	1,1227	1,1227	1,0544

Котировки крупнейших индексов

	на 03.07.23	на 14.07.23	Max в 2023	Min в 2023
Dow Jones (DJI), USD	34 413,99	34 510,22 ▲	34 510,22	31 819,05
Euro Stoxx 50 (STOXX50E), EUR	4 398,15	4 400,11 ▲	4 408,59	3 882,29
FTSE 100, GBP	7 527,26	7 434,57 ▼	8 014,31	7 256,95
S&P 500 (SPX), USD	4 455,59	4 505,42 ▲	4 510,04	3 808,10
NASDAQ Composite (IXIS), USD	13 816,77	14 113,70 ▲	14 138,57	10 305,24
Shanghai Composite (SSEC), CNY	3 243,98	3 237,70 ▼	3 395,00	3 116,51

Котировки фьючерсов на золото и серебро, долл./тр.унц.



Источник: Международные рынки

Стоимость биткоина, долл./ед.



Источник: Bitfinex

*к 07.07.23

	Золото	Серебро	Биткоин
Max в 2023	2 055,7 долл./тр.унц.	26,36 долл./тр.унц.	31 500,0 долл./ед.
Min в 2023	1 809,2 долл./тр.унц.	20,01 долл./тр.унц.	16 643,0 долл./ед.
на 14.07.2023г.	1 964,4 долл./тр.унц. ↑ +1,7%*	25,19 долл./тр.унц. ↑ +8,2%*	30 343,0 долл./ед. ↓ -0,1%*