



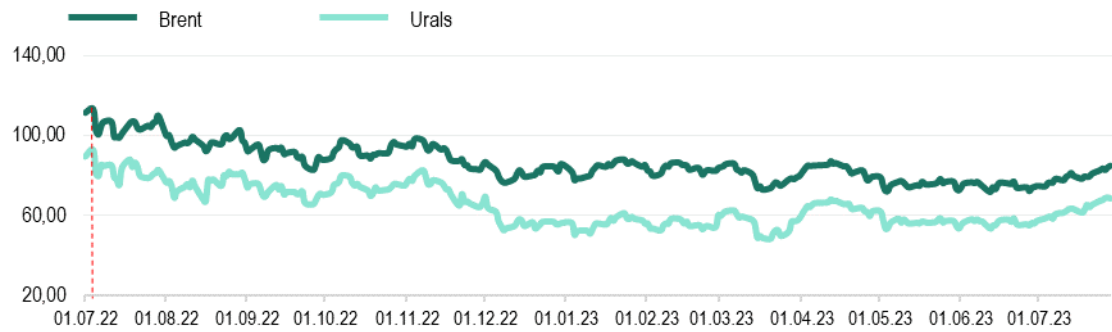
Еженедельный обзор мировых рынков

по состоянию на 28 июля 2023 года

Министерство экономического развития ПМР

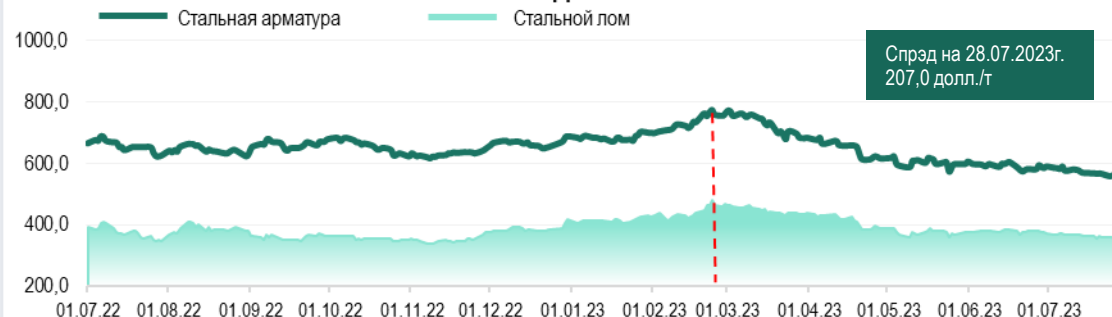


Котировки фьючерсов на нефть, долл./баррель



Источник: Лондонская биржа LCO, Россия

Котировки 2-хмесячных фьючерсов на стальную арматуру и лом, долл./т



Источник: Лондонская биржа металлов LME

Цены на природный газ (нейтральный индекс TTF), долл./тыс.м³

Источник: газовый хаб в Нидерландах

Стоимость электроэнергии в Румынии, долл./МВт*ч



Источник: Оператор энергетического рынка Румынии, Ropex_Dam_Base

*к 21.07.23г.

Max в 2023

Brent

88,16 долл./б

Min в 2023

71,84 долл./б

на 28.07.2023г.

84,99 долл./б

↑+4,8%*

Urals

69,05 долл./б

48,41 долл./б

68,60 долл./б

↑+4,9%*

Газ TTF

788,0 долл./тыс.м³261,7 долл./тыс.м³326,7 долл./тыс.м³

↑+2,1%*

Стальная арматура

775,0 долл./т

560,5 долл./т

565,0 долл./т

↓-0,5%*

Стальной лом

480,0 долл./т

355,0 долл./т

358,0 долл./т

↓-0,7%*

Электроэнергия

215,7 долл./МВт*ч

25,2 долл./МВт*ч

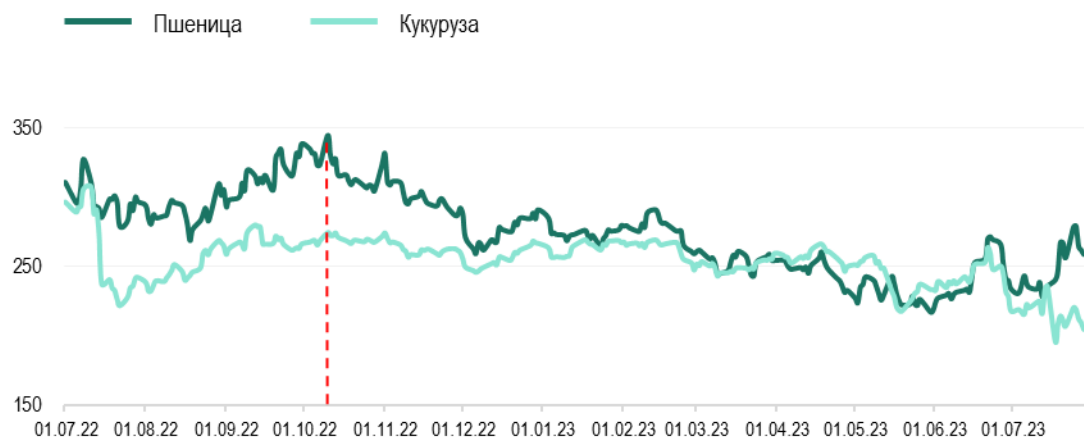
115,4 долл./МВт*ч

↓-23,6%*



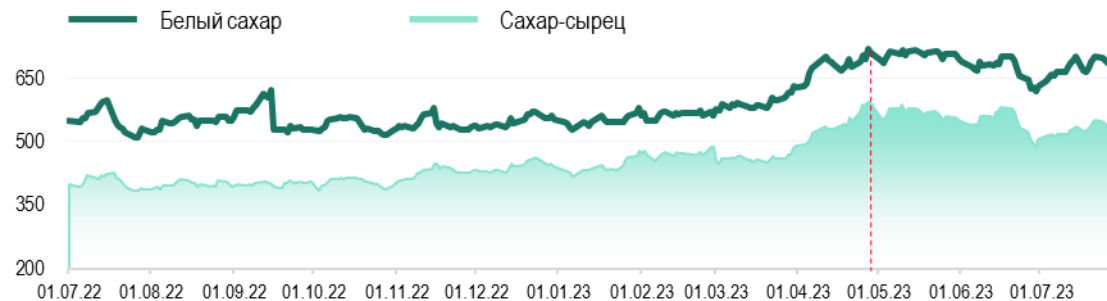
долл./т	Пшеница	Подсолнечник	Кукуруза
MATIF, 3-мес. фьючерс	280,1	-	266,6
SAFEX, Южная Африка	-	530,2	-
Одесский порт	143	373	-

Котировки фьючерсов на пшеницу, кукурузу в США, долл./т



Источник: Рынок фьючерсов США

Котировки фьючерсов на сахар, долл./т



Источник: Рынок фьючерсов США (тростниковый сахар-сырец), Европейский рынок, Лондон (белый сахар)

Котировки фьючерсов на минеральные удобрения, долл./т



Источник: Trading Economics

*к 21.07.23г.

Мак в 2023

Мин в 2023

на 28.07.2023г.

Пшеница, США

291,0 долл./т

217,2 долл./т

258,8 долл./т

↑+1,0%*

Кукуруза, США

269,8 долл./т

196,6 долл./т

205,1 долл./т

↓-1,1%*

Аммиачная селитра

654,9 долл./т

255,0 долл./т

272,6 долл./т

↑+4,3%*

Мочевина

500,0 долл./т

292,5 долл./т

-

Сахар-сырец

595,0 долл./т

418,0 долл./т

527,3 долл./т

↓-4,4%*

Белый сахар

720,1 долл./т

527,2 долл./т

678,5 долл./т

↓-3,3%*



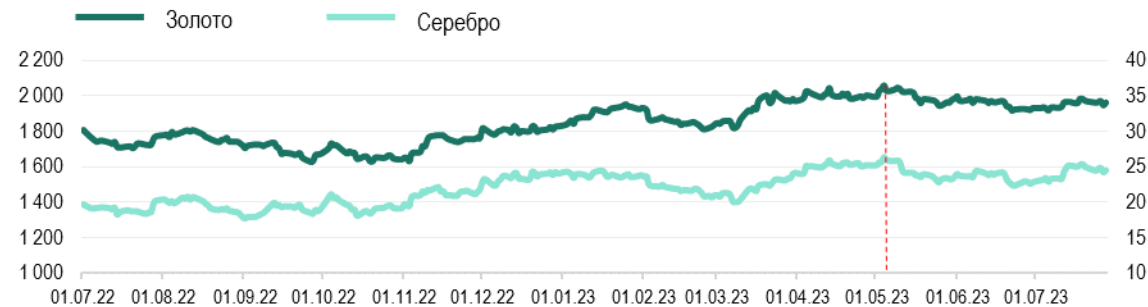
Официальный курс валют центральных банков

	на 03.07.23	на 28.07.23	Max в 2023	Min в 2023
USD/RUP	16,1000	16,1000	16,1000	16,1000
USD/RUB	88,3844	90,0225	92,5695	66,6288
USD/MDL	18,3028	17,7670	19,2356	17,4551
USD/UAH	36,5686	36,5686	36,5686	36,5686
EUR/USD <small>Forex</small>	1,0911	1,1015	1,1234	1,0544

Котировки крупнейших индексов

	на 03.07.23	на 28.07.23	Max в 2023	Min в 2023
Dow Jones (DJI), USD	34 413,99	35 458,96 ▲	35 552,23	31 819,05
Euro Stoxx 50 (STOXX50E), EUR	4 398,15	4 466,50 ▲	4 466,50	3 882,29
FTSE 100, GBP	7 527,26	7 694,27 ▲	8 014,31	7 256,94
S&P 500 (SPX), USD	4 455,59	4 582,23 ▲	4 582,23	3 808,10
NASDAQ Composite (IXIS), USD	13 816,77	14 316,66 ▲	14 358,02	10 305,24
Shanghai Composite (SSEC), CNY	3 243,98	3 275,93 ▲	3 395,00	3 116,51

Котировки фьючерсов на золото и серебро, долл./тр.унц.



Источник: Международные рынки

Стоимость биткоина, долл./ед.



Источник: Bitfinex

*к 21.07.23

	Золото	Серебро	Биткоин
Max в 2023	2 055,7 долл./тр.унц.	26,36 долл./тр.унц.	31 500,0 долл./ед.
Min в 2023	1 809,2 долл./тр.унц.	20,01 долл./тр.унц.	16 643,0 долл./ед.
на 28.07.2023г.	1 960,4 долл./тр.унц. ↓-0,3%*	24,50 долл./тр.унц. ↓-1,4%*	29 365,0 долл./ед. ↓-1,9%*