



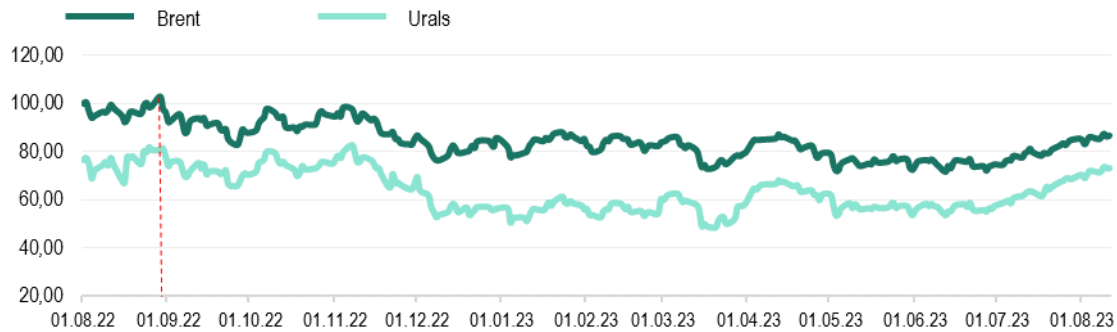
Еженедельный обзор мировых рынков

по состоянию на 11 августа 2023 года

Министерство экономического развития ПМР



Котировки фьючерсов на нефть, долл./баррель



Источник: Лондонская биржа LCO, Россия

Котировки 2-месячных фьючерсов на стальную арматуру и лом, долл./т



Источник: Лондонская биржа металлов LME

Цены на природный газ (нейтральный индекс TTF), долл./тыс.м³

Источник: газовый хаб в Нидерландах

Стоимость электроэнергии в Румынии, долл./МВт*ч



Источник: Оператор энергетического рынка Румынии, Rorex_Dam_Base

*к 04.08.23г.

Max в 2023

Min в 2023

на 11.08.2023г.

Brent

88,16 долл./б

71,84 долл./б

86,81 долл./б ↑+0,7%*

Urals

73,73 долл./б

48,41 долл./б

73,18 долл./б ↑+1,6%*

Газ TTF

788,0 долл./тыс.м³261,7 долл./тыс.м³412,1 долл./тыс.м³ ↑+20,8%*

Стальная арматура

775,0 долл./т

553,5 долл./т

572,0 долл./т ↑+3,3%*

Стальной лом

480,0 долл./т

355,0 долл./т

372,5 долл./т ↑+3,5%*

Электроэнергия

215,7 долл./МВт*ч

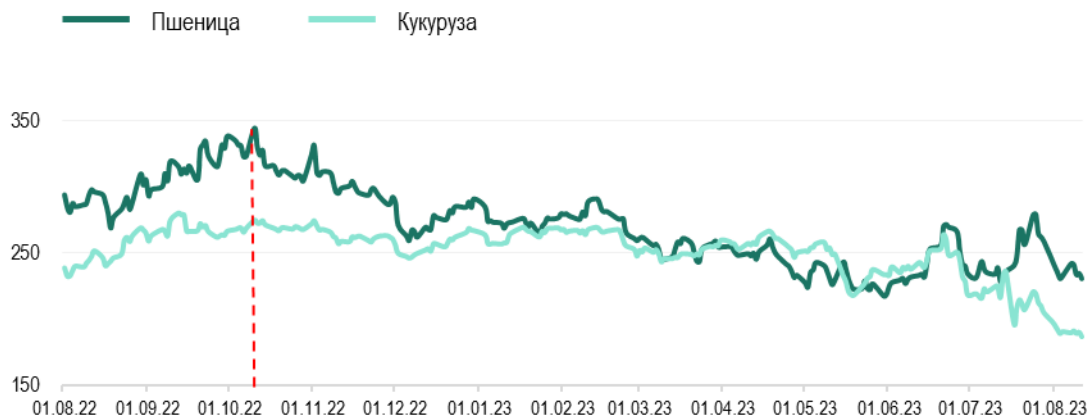
25,2 долл./МВт*ч

87,5 долл./МВт*ч ↓-28,6%*



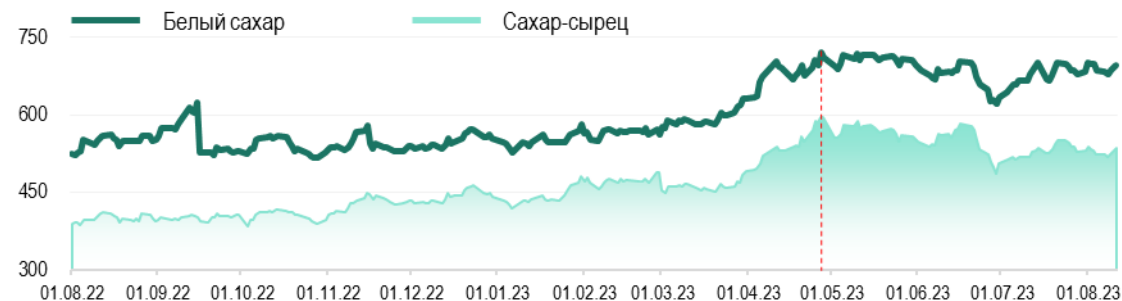
долл./т	Пшеница	Подсолнечник	Кукуруза
MATIF, 3-мес. фьючерс	269,8	-	251,2
SAFEX, Южная Африка	-	480,6	-
Одесский порт	143	351	-

Котировки фьючерсов на пшеницу, кукурузу в США, долл./т



Источник: Рынок фьючерсов США

Котировки фьючерсов на сахар, долл./т



Источник: Рынок фьючерсов США (тростниковый сахар-сырец), Европейский рынок, Лондон (белый сахар)

Котировки фьючерсов на минеральные удобрения, долл./т



Источник: Trading Economics

*к 04.08.23г.

Мак в 2023

Мин в 2023

на 11.08.2023г.

Пшеница, США

291,0 долл./т

217,2 долл./т

230,3 долл./т ↓ -1,0%*

Кукуруза, США

269,8 долл./т

186,8 долл./т

186,8 долл./т ↓ -2,0%*

Аммиачная селитра

654,9 долл./т

255,0 долл./т

314,6 долл./т ↓ -0,6%*

Мочевина

500,0 долл./т

292,5 долл./т

-

Сахар-сырец

595,0 долл./т

418,0 долл./т

536,4 долл./т ↑ +2,7%*

Белый сахар

720,1 долл./т

527,2 долл./т

697,1 долл./т ↑ +1,6%*



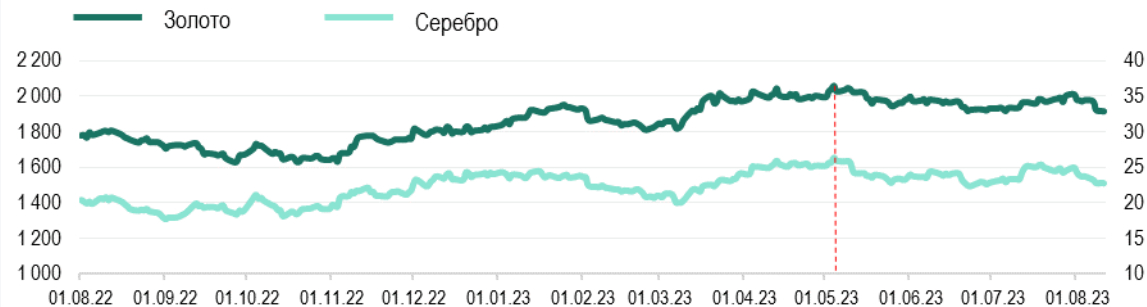
Официальный курс валют центральных банков

	на 01.08.23	на 11.08.23	Max в 2023	Min в 2023
USD/RUP	16,1000	16,1000	16,1000	16,1000
USD/RUB	91,5923	97,2794	97,3999	66,6288
USD/MDL	17,9518	17,7377	19,2356	17,4551
USD/UAH	36,5686	36,5686	36,5686	36,5686
EUR/USD <small>Forex</small>	1,0982	1,0944	1,1234	1,0544

Котировки крупнейших индексов

	на 01.08.23	на 11.08.23	Max в 2023	Min в 2023
Dow Jones (DJI), USD	35 630,55	35 281,47 ▼	35 630,55	31 819,05
Euro Stoxx 50 (STOXX50E), EUR	4 407,35	4 320,65 ▼	4 471,31	3 882,29
FTSE 100, GBP	7 666,27	7 524,16 ▼	8 014,31	7 256,94
S&P 500 (SPX), USD	4 576,73	4 464,05 ▼	4 588,96	3 808,10
NASDAQ Composite (IXIS), USD	14 283,91	13 644,85 ▼	14 358,02	10 305,24
Shanghai Composite (SSEC), CNY	3 290,95	3 189,25 ▼	3 395,00	3 116,51

Котировки фьючерсов на золото и серебро, долл./тр.унц.



Источник: Международные рынки

Стоимость биткоина, долл./ед.



Источник: Bitfinex

*к 04.08.23

	Золото	Серебро	Биткоин
Max в 2023	2 055,7 <small>долл./тр.унц.</small>	26,36 <small>долл./тр.унц.</small>	31 500,0 <small>долл./ед.</small>
Min в 2023	1 809,2 <small>долл./тр.унц.</small>	20,01 <small>долл./тр.унц.</small>	16 643,0 <small>долл./ед.</small>
на 11.08.2023г.	1 912,9 <small>долл./тр.унц.</small> ↓-3,2%*	22,74 <small>долл./тр.унц.</small> ↓-4,1%*	29 434,0 <small>долл./ед.</small> ↑+1,1%*