



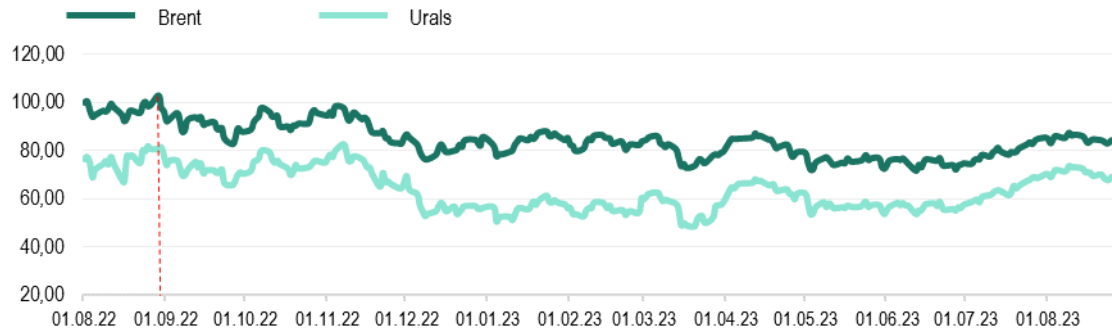
Еженедельный обзор мировых рынков

по состоянию на 25 августа 2023 года

Министерство экономического развития ПМР



Котировки фьючерсов на нефть, долл./баррель



Источник: Лондонская биржа LCO, Россия

Котировки 2-месячных фьючерсов на стальную арматуру и лом, долл./т



Источник: Лондонская биржа металлов LME

Цены на природный газ (нейтральный индекс TTF), долл./тыс.м³

Источник: газовый хаб в Нидерландах

Стоимость электроэнергии в Румынии, долл./МВт*ч



Источник: Оператор энергетического рынка Румынии, Ropex_Dam_Base

*к 18.08.23г.

Max в 2023

Brent

88,16 долл./б

Min в 2023

71,84 долл./б

на 25.08.2023г.

84,48 долл./б ↓ -0,4%*

Urals

73,73 долл./б

48,41 долл./б

69,10 долл./б ↓ -0,6%*

Газ TTF

788,0 долл./тыс.м³261,7 долл./тыс.м³368,6 долл./тыс.м³ ↓ -6,6%*

Стальная арматура

775,0 долл./т

553,5 долл./т

572,5 долл./т ↓ -1,6%*

Стальной лом

480,0 долл./т

355,0 долл./т

379,0 долл./т ↑ +0,1%*

Электроэнергия

215,7 долл./МВт*ч

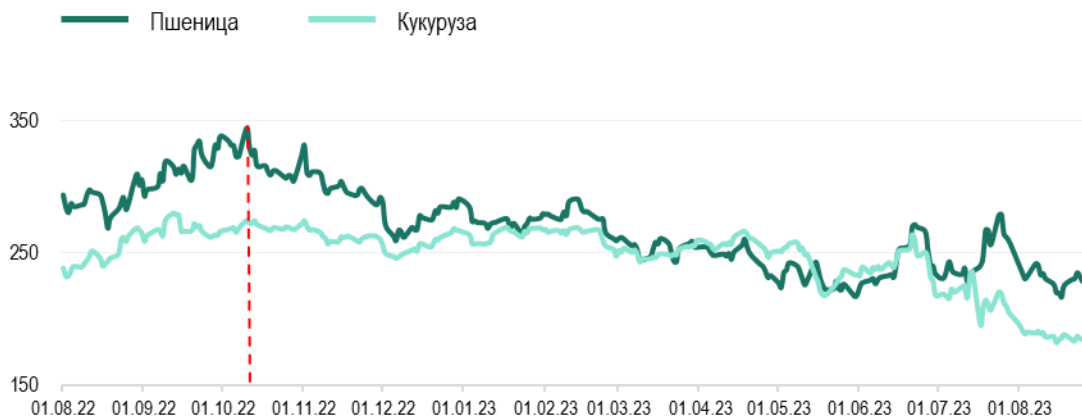
25,2 долл./МВт*ч

182,1 долл./МВт*ч ↑ +57,1%*



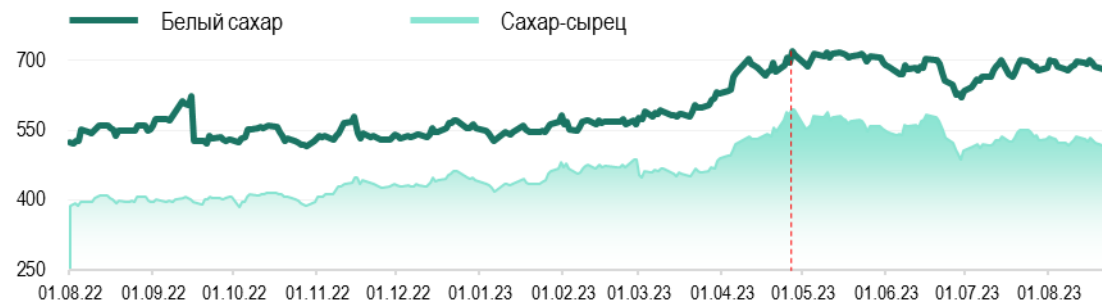
долл./т	Пшеница	Подсолнечник	Кукуруза
MATIF, 3-мес. фьючерс	262,7	-	231,9
SAFEX, Южная Африка	-	483,0	-
Одесский порт	144	-	-

Котировки фьючерсов на пшеницу, кукурузу в США, долл./т



Источник: Рынок фьючерсов США

Котировки фьючерсов на сахар, долл./т



Источник: Рынок фьючерсов США (тростниковый сахар-сырец), Европейский рынок, Лондон (белый сахар)

Котировки фьючерсов на минеральные удобрения, долл./т



Источник: Trading Economics

*к 18.08.23г.

Мак в 2023

Мин в 2023

на 25.08.2023г.

Пшеница, США

291,0 долл./т

216,6 долл./т

228,5 долл./т ↑ +1,4%*

Кукуруза, США

269,8 долл./т

182,7 долл./т

185,3 долл./т ↓ -1,8%*

Аммиачная селитра

654,9 долл./т

255,0 долл./т

307,8 долл./т ↓ -1,5%*

Мочевина

500,0 долл./т

292,5 долл./т

-

Сахар-сырец

595,0 долл./т

418,0 долл./т

547,4 долл./т ↑ +4,5%*

Белый сахар

720,1 долл./т

527,2 долл./т

709,4 долл./т ↑ +3,3%*



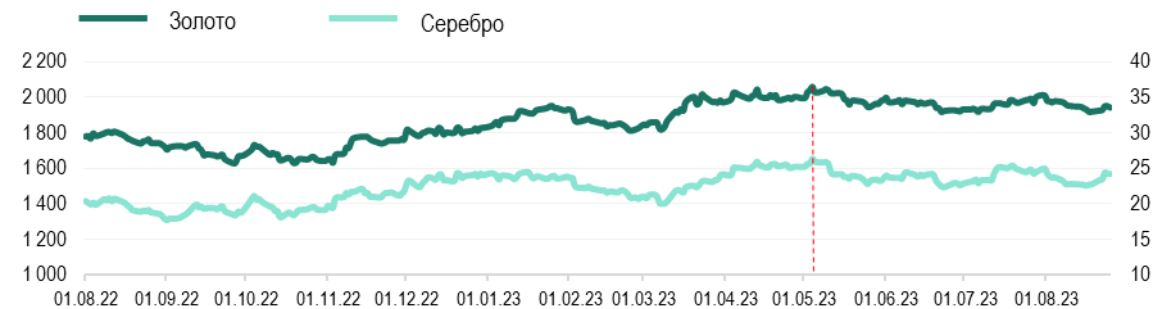
Официальный курс валют центральных банков

	на 01.08.23	на 25.08.23	Max в 2023	Min в 2023
USD/RUP	16,1000	16,1000	16,1000	16,1000
USD/RUB	91,5923	94,4007	101,0399	66,6288
USD/MDL	17,9518	17,8516	19,2356	17,4551
USD/UAH	36,5686	36,5686	36,5686	36,5686
EUR/USD <small>Forex</small>	1,0982	1,0800	1,1234	1,0544

Котировки крупнейших индексов

	на 01.08.23	на 25.08.23	Max в 2023	Min в 2023
Dow Jones (DJI), USD	35 630,55	34 346,96 ▼	35 630,55	31 819,05
Euro Stoxx 50 (STOXX50E), EUR	4 407,35	4 236,25 ▼	4 471,31	3 882,29
FTSE 100, GBP	7 666,27	7 338,58 ▼	8 014,31	7 256,94
S&P 500 (SPX), USD	4 576,73	4 405,71 ▼	4 588,96	3 808,10
NASDAQ Composite (IXIS), USD	14 283,91	13 590,65 ▼	14 358,02	10 305,24
Shanghai Composite (SSEC), CNY	3 290,95	3 064,07 ▼	3 395,00	3 064,07

Котировки фьючерсов на золото и серебро, долл./тр.унц.



Источник: Международные рынки

Стоимость биткоина, долл./ед.



Источник: Bitfinex

*к 18.08.23

	Золото долл./тр.унц.	Серебро долл./тр.унц.	Биткоин долл./ед.
Max в 2023	2 055,7	26,36	31 500,0
Min в 2023	1 809,2	20,01	16 643,0
на 25.08.2023г.	1 939,9 ↑ +1,2%*	24,23 ↑ +6,6%*	26 079,0 0,0%*