



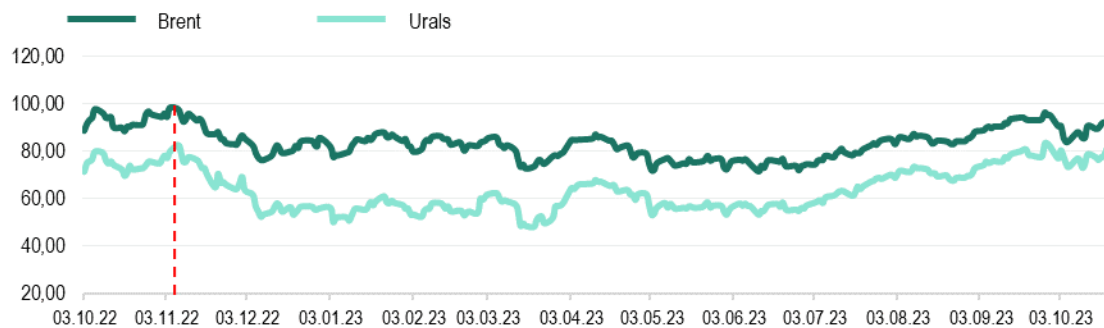
Еженедельный обзор мировых рынков

по состоянию на 20 октября 2023 года

Министерство экономического развития ПМР



Котировки фьючерсов на нефть, долл./баррель



Источник: Лондонская биржа LCO, Россия

Котировки 2-месячных фьючерсов на стальную арматуру и лом, долл./т



Источник: Лондонская биржа металлов LME

Цены на природный газ (нейтральный индекс TTF), долл./тыс.м³

Источник: газовый хаб в Нидерландах

Стоимость электроэнергии в Румынии, долл./МВт*ч



Источник: Оператор энергетического рынка Румынии, Roex_Dam_Base

*к 13.10.23г.

Max в 2023

Brent

96,55 долл./б

Min в 2023

71,84 долл./б

на 20.10.2023г.

92,16 долл./б ↑ +1,4%*

Urals

83,51 долл./б

48,41 долл./б

80,94 долл./б ↑ +2,5%*

Газ TTF

788,0 долл./тыс.м³261,7 долл./тыс.м³500,5 долл./тыс.м³ ↓ -5,1%*

Стальная арматура

775,0 долл./т

552,5 долл./т

552,5 долл./т ↓ -2,2%*

Стальной лом

480,0 долл./т

355,0 долл./т

357,0 долл./т ↓ -2,7%*

Электроэнергия

215,7 долл./МВт*ч

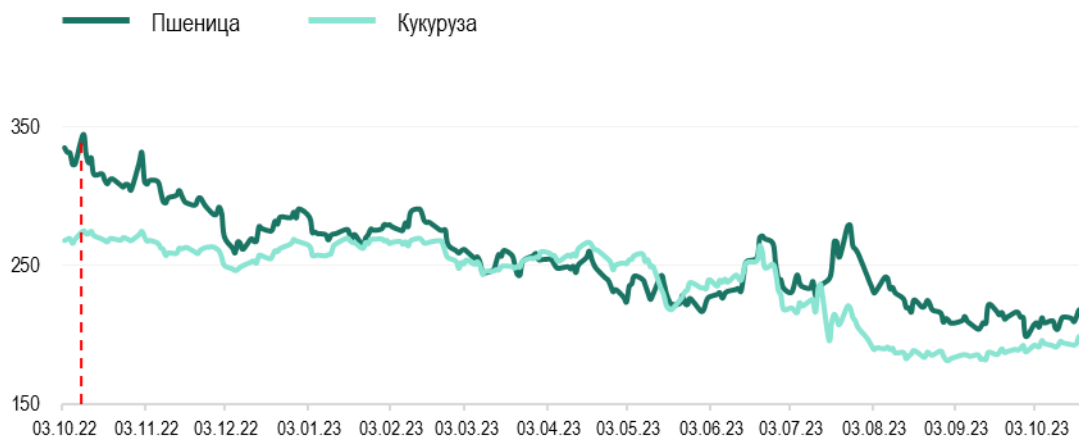
25,2 долл./МВт*ч

111,6 долл./МВт*ч ↓ -23,3%*



долл./т	Пшеница	Подсолнечник	Кукуруза
MATIF, 3-мес. фьючерс	-	-	-
SAFEX, Южная Африка	-	427,3	-
Одесский порт	142	260	100 фураж

Котировки фьючерсов на пшеницу, кукурузу в США, долл./т



Источник: Рынок фьючерсов США

Котировки фьючерсов на сахар, долл./т



Источник: Рынок фьючерсов США (тростниковый сахар-сырец), Европейский рынок, Лондон (белый сахар)

Котировки фьючерсов на минеральные удобрения, долл./т



Источник: Trading Economics

*к 13.10.23г.	Пшеница, США	Кукуруза, США	Аммиачная селитра	Мочевина	Сахар-сырец	Белый сахар
Мак в 2023	291,0 ^{долл./т}	269,8 ^{долл./т}	654,9 ^{долл./т}	500,0 ^{долл./т}	606,1 ^{долл./т}	757,4 ^{долл./т}
Мин в 2023	199,0 ^{долл./т}	181,5 ^{долл./т}	255,0 ^{долл./т}	292,5 ^{долл./т}	418,0 ^{долл./т}	527,2 ^{долл./т}
на 20.10.2023г.	215,3 ^{долл./т} ↑+1,1%*	195,1 ^{долл./т} ↑+0,5%*	286,0 ^{долл./т} ↑+0,8%*	414,0 ^{долл./т} ↑+1,2%*	591,9 ^{долл./т} ↓-0,7%*	726,5 ^{долл./т} ↓-0,1%*



Официальный курс валют центральных банков

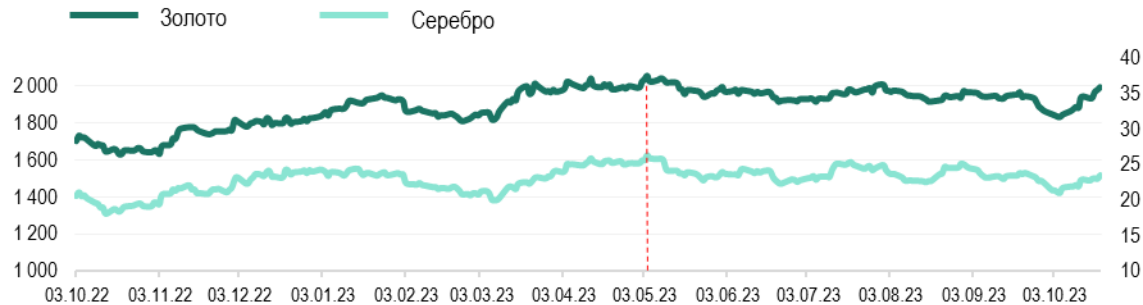
	на 02.10.23	на 20.10.23	Max в 2023	Min в 2023
USD/RUP	16,1000	16,1000	16,1000	16,1000
USD/RUB	97,4147	97,3074	101,3598	66,6288
USD/MDL	18,2471	18,2106	19,2356	17,4551
USD/UAH	36,5686	36,6118	36,6216	36,3297
EUR/USD <small>Forex</small>	1,0476	1,0593	1,1234	1,0465

Котировки крупнейших индексов

	на 02.10.23	на 20.10.23	Max в 2023	Min в 2023
Dow Jones (DJI), USD	33 433,35	33 127,21 ▼	35 630,55	31 819,05
Euro Stoxx 50 (STOXX50E), EUR	4 137,63	4 044,00 ▼	4 471,31	3 882,29
FTSE 100, GBP	7 510,72	7 402,14 ▼	8 014,31	7 256,94
S&P 500 (SPX), USD	4 288,39	4 224,16 ▼	4 588,96	3 808,10
NASDAQ Composite (IXIS), USD	13 307,77	12 983,81 ▼	14 358,02	10 305,24
Shanghai Composite (SSEC), CNY	3 096,92	2 983,06 ▼	3 395,00	2 983,06

на 09.10.23

Котировки фьючерсов на золото и серебро, долл./тр.унц.



Источник: Международные рынки

Стоимость биткоина, долл./ед.



Источник: Bitfinex

*к 13.10.23

	Золото	Серебро	Биткоин
Max в 2023	2 055,7 <small>долл./тр.унц.</small>	26,36 <small>долл./тр.унц.</small>	31 500,0 <small>долл./ед.</small>
Min в 2023	1 809,2 <small>долл./тр.унц.</small>	20,01 <small>долл./тр.унц.</small>	16 643,0 <small>долл./ед.</small>
на 20.10.2023г.	1 994,4 <small>долл./тр.унц.</small> ↑ +2,7%*	23,50 <small>долл./тр.унц.</small> ↑ +2,7%*	29 689,0 <small>долл./ед.</small> ↑ +10,5%*