



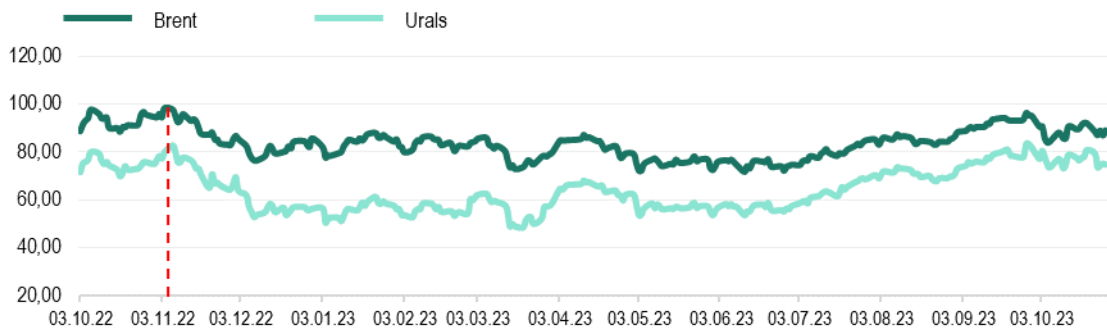
Еженедельный обзор мировых рынков

по состоянию на 27 октября 2023 года

Министерство экономического развития ПМР

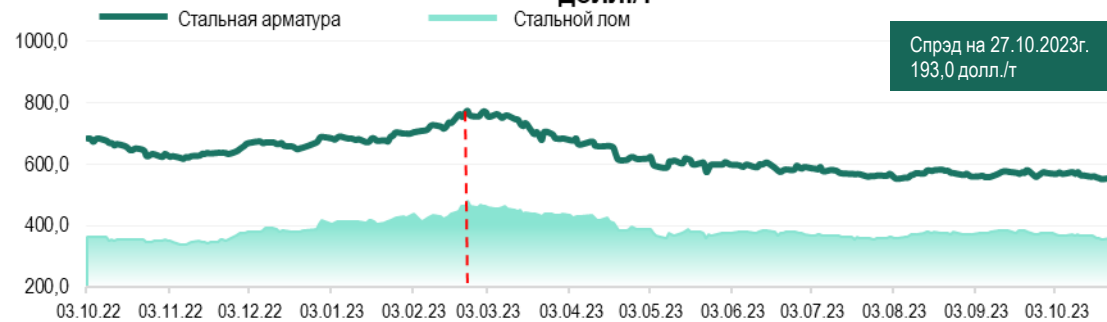


Котировки фьючерсов на нефть, долл./баррель



Источник: Лондонская биржа LCO, Россия

Котировки 2-хмесячных фьючерсов на стальную арматуру и лом, долл./т



Источник: Лондонская биржа металлов LME

Цены на природный газ (нейтральный индекс TTF), долл./тыс.м³

Источник: газовый хаб в Нидерландах

Стоимость электроэнергии в Румынии, долл./МВт*ч



Источник: Оператор энергетического рынка Румынии, Ropex_Dam_Base

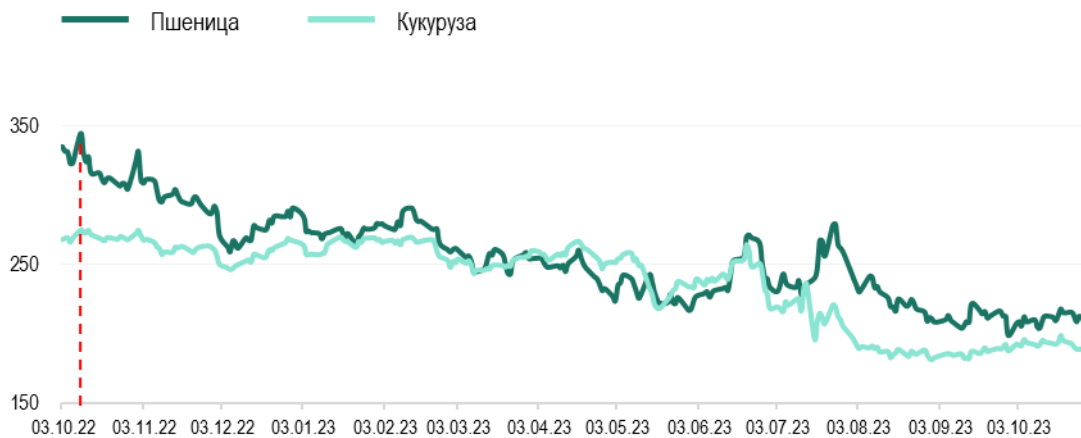
*к 20.10.23г.

	Brent	Urals	Газ TTF	Стальная арматура	Стальной лом	Электроэнергия
Max в 2023	96,55 долл./б	83,51 долл./б	788,0 долл./тыс.м ³	775,0 долл./т	480,0 долл./т	215,7 долл./МВт*ч
Min в 2023	71,84 долл./б	48,41 долл./б	261,7 долл./тыс.м ³	551,0 долл./т	354,5 долл./т	25,2 долл./МВт*ч
на 27.10.2023г.	89,20 долл./б ↓ -3,2%*	74,81 долл./б ↓ -7,6%*	534,8 долл./тыс.м ³ ↑ +6,9%*	563,0 долл./т ↑ +1,9%*	370,0 долл./т ↑ +3,6%*	128,5 долл./МВт*ч ↑ +15,1%*



долл./т	Пшеница	Подсолнечник	Кукуруза
MATIF, 3-мес. фьючерс	-	-	-
SAFEX, Южная Африка	-	481,9	-
Одесский порт	143	260	100 фураж

Котировки фьючерсов на пшеницу, кукурузу в США, долл./т



Источник: Рынок фьючерсов США

Котировки фьючерсов на сахар, долл./т



Источник: Рынок фьючерсов США (тростниковый сахар-сырец), Европейский рынок, Лондон (белый сахар)

Котировки фьючерсов на минеральные удобрения, долл./т



Источник: Trading Economics

*к 20.10.23г.	Пшеница, США	Кукуруза, США	Аммиачная селитра	Мочевина	Сахар-сырец	Белый сахар
Max в 2023	291,0 долл./т	269,8 долл./т	654,9 долл./т	500,0 долл./т	609,1 долл./т	757,4 долл./т
Min в 2023	199,0 долл./т	181,5 долл./т	255,0 долл./т	292,5 долл./т	418,0 долл./т	527,2 долл./т
на 27.10.2023г.	211,5 долл./т ↓ -1,8%*	189,3 долл./т ↓ -3,0%*	285,2 долл./т ↓ -0,3%*	395,0 долл./т ↓ -4,6%*	602,7 долл./т ↑ +1,8%*	741,8 долл./т ↑ +2,1%*



Официальный курс валют центральных банков

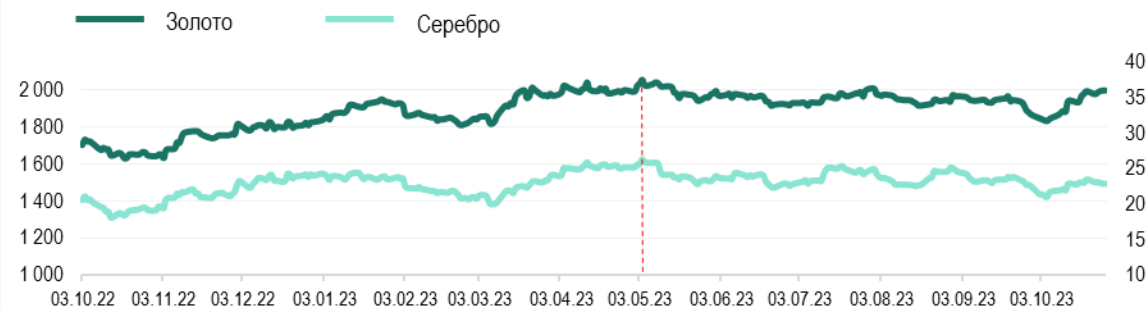
	на 02.10.23	на 27.10.23	Max в 2023	Min в 2023
USD/RUP	16,1000	16,1000	16,1000	16,1000
USD/RUB	97,4147	93,5616	101,3598	66,6288
USD/MDL	18,2471	18,1148	19,2356	17,4551
USD/UAH	36,5686	36,5082	36,6216	36,3297
EUR/USD <small>Forex</small>	1,0476	1,0564	1,1234	1,0465

Котировки крупнейших индексов

	на 02.10.23	на 27.10.23	Max в 2023	Min в 2023
Dow Jones (DJI), USD	33 433,35	32 418,05 ▼	35 630,55	31 819,05
Euro Stoxx 50 (STOXX50E), EUR	4 137,63	4 033,00 ▼	4 471,31	3 882,29
FTSE 100, GBP	7 510,72	7 291,28 ▼	8 014,31	7 256,94
S&P 500 (SPX), USD	4 288,39	4 117,37 ▼	4 588,96	3 808,10
NASDAQ Composite (IXIS), USD	13 307,77	12 643,01 ▼	14 358,02	10 305,24
Shanghai Composite (SSEC), CNY	3 096,92	3 017,78 ▼	3 395,00	2 983,06

на 09.10.23

Котировки фьючерсов на золото и серебро, долл./тр.унц.



Источник: Международные рынки

Стоимость биткоина, долл./ед.



Источник: Bitfinex

*к 20.10.23

	Золото	Серебро	Биткоин
Max в 2023	2 055,7 <small>долл./тр.унц.</small>	26,36 <small>долл./тр.унц.</small>	34 504,0 <small>долл./ед.</small>
Min в 2023	1 809,2 <small>долл./тр.унц.</small>	20,01 <small>долл./тр.унц.</small>	16 643,0 <small>долл./ед.</small>
на 27.10.2023г.	1 998,5 <small>долл./тр.унц.</small> ↑ +0,2%*	22,89 <small>долл./тр.унц.</small> ↓ -2,6%*	33 942,0 <small>долл./ед.</small> ↑ +14,3%*