



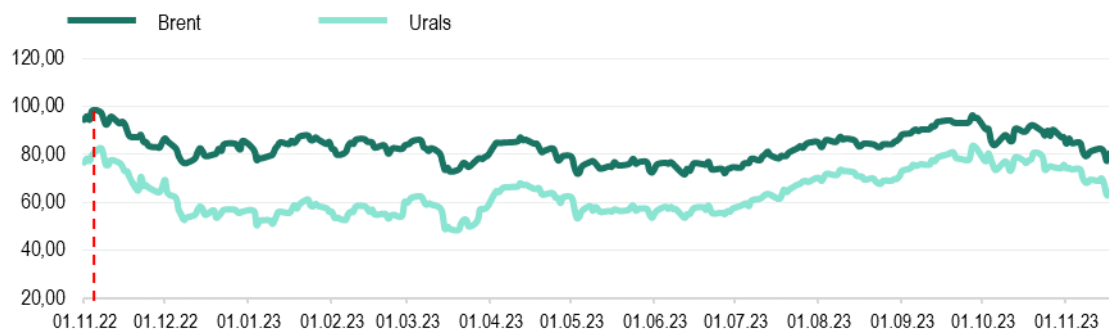
Еженедельный обзор мировых рынков

по состоянию на 17 ноября 2023 года

Министерство экономического развития ПМР



Котируются фьючерсов на нефть, долл./баррель



Источник: Лондонская биржа LCO, Россия

Котируются 2-хмесячных фьючерсов на стальную арматуру и лом, долл./т



Источник: Лондонская биржа металлов LME

Цены на природный газ (нейтральный индекс TTF), долл./тыс.м³

Источник: газовый хаб в Нидерландах

Стоимость электроэнергии в Румынии, долл./МВт*ч



Источник: Оператор энергетического рынка Румынии, Ropex_Dam_Base

*к 10.11.23г.

Max в 2023

Min в 2023

на 17.11.2023г.

Brent

96,55 долл./б

71,84 долл./б

80,61 долл./б

↓ -1,0%*

Urals

83,51 долл./б

48,41 долл./б

64,35 долл./б

↓ -7,5%*

Газ TTF

788,0 долл./тыс.м³261,7 долл./тыс.м³525,3 долл./тыс.м³

↑ +6,4%*

Стальная арматура

775,0 долл./т

551,0 долл./т

580,0 долл./т

↓ -0,5%*

Стальной лом

480,0 долл./т

354,5 долл./т

397,5 долл./т

↓ -1,1%*

Электроэнергия

215,7 долл./МВт*ч

25,2 долл./МВт*ч

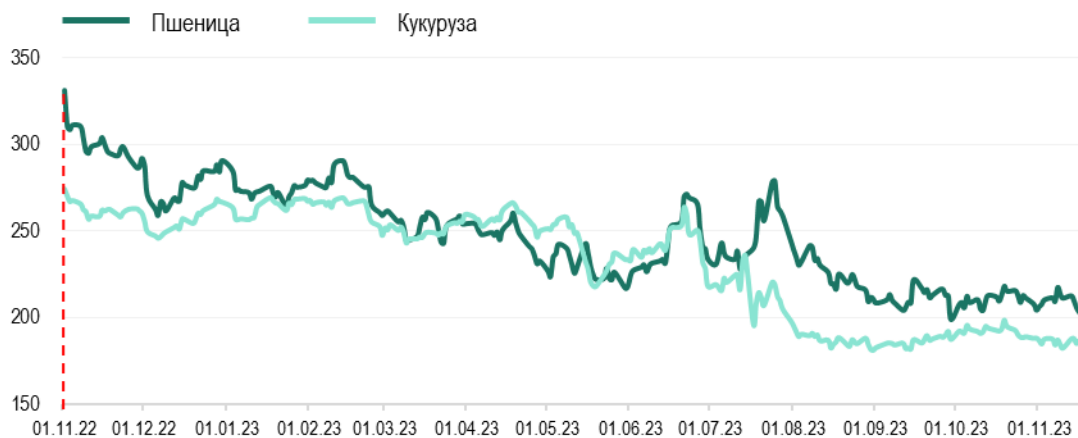
128,6 долл./МВт*ч

↑ +15,4%*



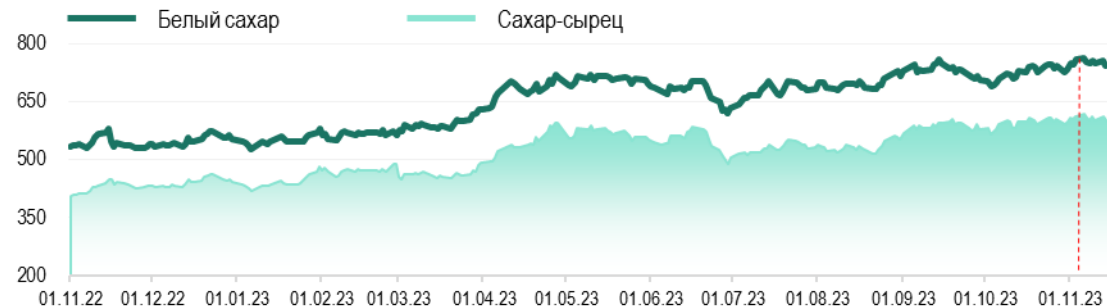
долл./т	Пшеница	Подсолнечник	Кукуруза
MATIF, 3-мес. фьючерс	-	-	-
SAFEX, Южная Африка	-	495,9	-
Одесский порт	-	300	117

Котировки фьючерсов на пшеницу, кукурузу в США, долл./т



Источник: Рынок фьючерсов США

Котировки фьючерсов на сахар, долл./т



Источник: Рынок фьючерсов США (тростниковый сахар-сырец), Европейский рынок, Лондон (белый сахар)

Котировки фьючерсов на минеральные удобрения, долл./т



Источник: Trading Economics

*к 10.11.23г.	Пшеница, США	Кукуруза, США	Аммиачная селитра	Мочевина	Сахар-сырец	Белый сахар
Max в 2023	291,0 долл./т	269,8 долл./т	654,9 долл./т	500,0 долл./т	616,2 долл./т	763,4 долл./т
Min в 2023	199,0 долл./т	181,5 долл./т	255,0 долл./т	292,5 долл./т	418,0 долл./т	527,2 долл./т
на 17.11.2023г.	202,4 долл./т ↓ -4,3%*	183,9 долл./т ↑ +0,6%*	294,5 долл./т ↑ +2,1%*	390,0 долл./т ↓ -0,6%*	599,2 долл./т ↓ -0,4%*	736,6 долл./т ↓ -1,4%*



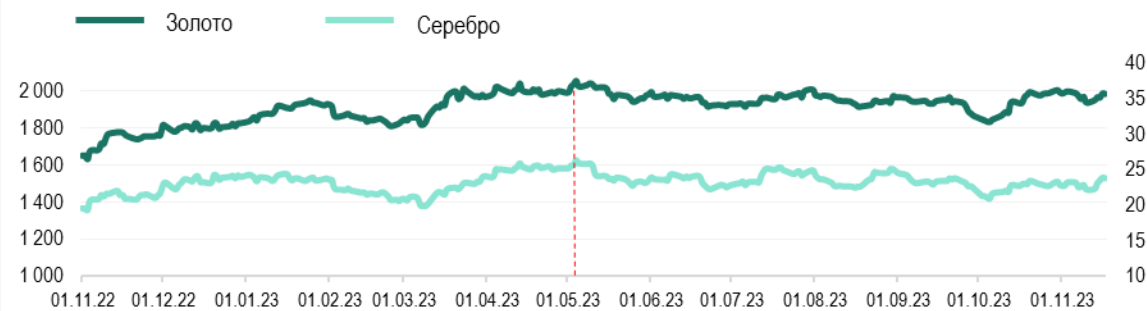
Официальный курс валют центральных банков

	на 01.11.23	на 17.11.23	Max в 2023	Min в 2023
USD/RUP	16,1000	16,1000	16,1000	16,1000
USD/RUB	92,0226	88,9466	101,3598	66,6288
USD/MDL	18,1608	17,9032	19,2356	17,4551
USD/UAH	36,2812	36,2496	36,6216	36,0360
EUR/USD <small>Forex</small>	1,0568	1,0907	1,1234	1,0465

Котировки крупнейших индексов

	на 01.11.23	на 17.11.23	Max в 2023	Min в 2023
Dow Jones (DJI), USD	33 274,58	34 947,28 ▲	35 630,55	31 819,05
Euro Stoxx 50 (STOXX50E), EUR	4 104,00	4 348,00 ▲	4 471,31	3 882,29
FTSE 100, GBP	7 342,43	7 504,25 ▲	8 014,31	7 256,94
S&P 500 (SPX), USD	4 237,86	4 514,02 ▲	4 588,96	3 808,10
NASDAQ Composite (IXIS), USD	13 061,47	14 125,48 ▲	14 358,02	10 305,24
Shanghai Composite (SSEC), CNY	3 023,08	3 054,37 ▲	3 395,00	2 939,29

Котировки фьючерсов на золото и серебро, долл./тр.унц.



Стоимость биткоина, долл./ед.



*к 10.11.23

Max в 2023

Min в 2023

на 17.11.2023г.

Золото

2 055,7 долл./тр.унц.

1 809,2 долл./тр.унц.

1 984,7 долл./тр.унц.

↑ +2,4%*

Серебро

26,36 долл./тр.унц.

20,01 долл./тр.унц.

23,85 долл./тр.унц.

↑ +7,1%*

Биткоин

37 865,0 долл./ед.

16 643,0 долл./ед.

36 631,0 долл./ед.

↓ -1,8%*