



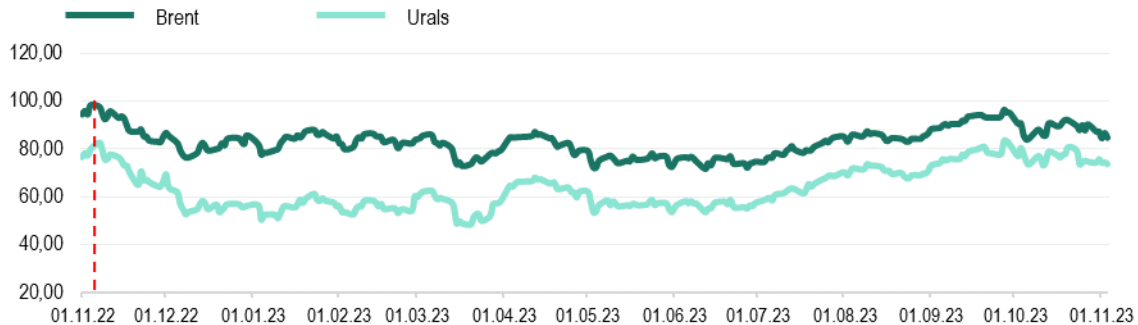
Еженедельный обзор мировых рынков

по состоянию на 3 ноября 2023 года

Министерство экономического развития ПМР



Котировки фьючерсов на нефть, долл./баррель



Источник: Лондонская биржа LCO, Россия

Котировки 2-месячных фьючерсов на стальную арматуру и лом, долл./т



Источник: Лондонская биржа металлов LME

Цены на природный газ (нейтральный индекс TTF), долл./тыс.м³

Источник: газовый хаб в Нидерландах

Стоимость электроэнергии в Румынии, долл./МВт*ч



Источник: Оператор энергетического рынка Румынии, Ropex_Dam_Base

*к 27.10.23г.

Max в 2023

Min в 2023

на 03.11.2023г.

Brent

96,55 долл./б

71,84 долл./б

84,89 долл./б

↓ -6,2%*

Urals

83,51 долл./б

48,41 долл./б

73,80 долл./б

↓ -1,4%*

Газ TTF

788,0 долл./тыс.м³261,7 долл./тыс.м³435,9 долл./тыс.м³

↓ -18,5%*

Стальная арматура

775,0 долл./т

551,0 долл./т

572,5 долл./т

↑ +1,7%*

Стальной лом

480,0 долл./т

354,5 долл./т

391,5 долл./т

↑ +5,8%*

Электроэнергия

215,7 долл./МВт*ч

25,2 долл./МВт*ч

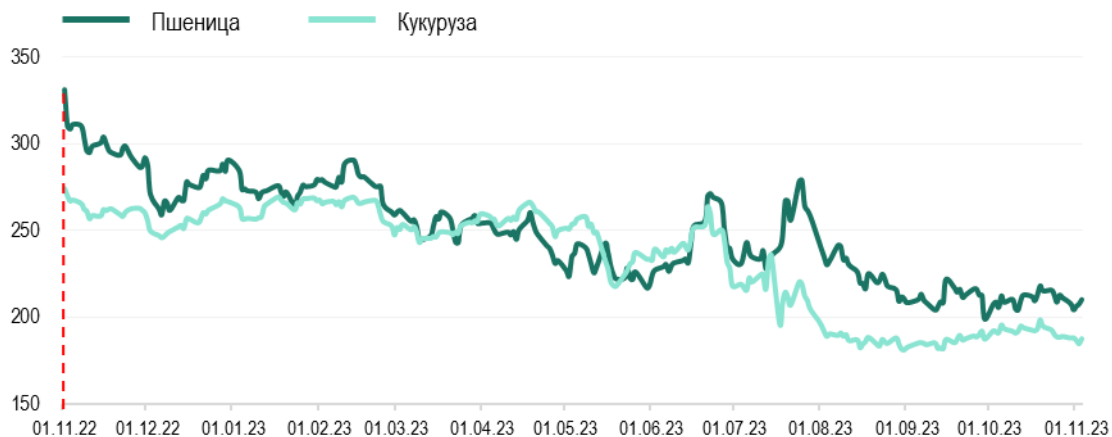
75,0 долл./МВт*ч

↓ -41,6%*



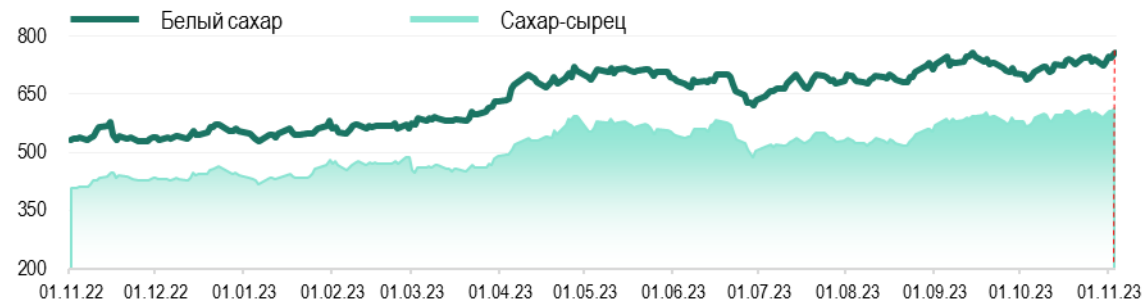
долл./т	Пшеница	Подсолнечник	Кукуруза
MATIF, 3-мес. фьючерс	-	-	-
SAFEX, Южная Африка	-	501,3	-
Одесский порт	-	270	103 фураж

Котировки фьючерсов на пшеницу, кукурузу в США, долл./т



Источник: Рынок фьючерсов США

Котировки фьючерсов на сахар, долл./т



Источник: Рынок фьючерсов США (тростниковый сахар-сырец), Европейский рынок, Лондон (белый сахар)

Котировки фьючерсов на минеральные удобрения, долл./т



Источник: Trading Economics

*к 27.10.23г.

Мак в 2023

Мин в 2023

на 03.11.2023г.

Пшеница, США

291,0 долл./т

199,0 долл./т

210,4 долл./т ↓ -0,5%*

Кукуруза, США

269,8 долл./т

181,5 долл./т

187,9 долл./т ↓ -0,7%*

Аммиачная селитра

654,9 долл./т

255,0 долл./т

289,7 долл./т ↑ +1,6%*

Мочевина

500,0 долл./т

292,5 долл./т

405,0 долл./т ↑ +2,5%*

Сахар-сырец

612,2 долл./т

418,0 долл./т

612,2 долл./т ↑ +1,6%*

Белый сахар

757,6 долл./т

527,2 долл./т

757,6 долл./т ↑ +2,1%*



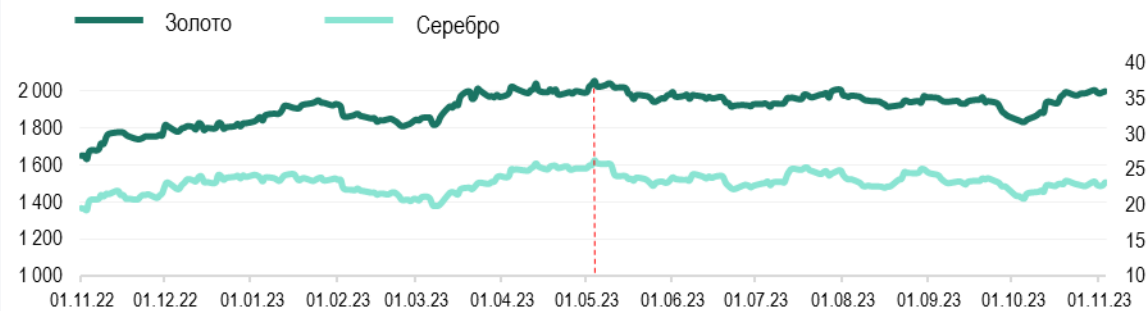
Официальный курс валют центральных банков

	на 01.11.23	на 03.11.23	Max в 2023	Min в 2023
USD/RUP	16,1000	16,1000	16,1000	16,1000
USD/RUB	92,0226	93,1730	101,3598	66,6288
USD/MDL	18,1608	18,1290	19,2356	17,4551
USD/UAH	36,2812	36,2659	36,6216	36,2655
EUR/USD <small>Forex</small>	1,0568	1,0729	1,1234	1,0465

Котировки крупнейших индексов

	на 01.11.23	на 03.11.23	Max в 2023	Min в 2023
Dow Jones (DJI), USD	33 274,58	34 061,32 ▲	35 630,55	31 819,05
Euro Stoxx 50 (STOXX50E), EUR	4 104,00	4 192,00 ▲	4 471,31	3 882,29
FTSE 100, GBP	7 342,43	7 417,73 ▲	8 014,31	7 256,94
S&P 500 (SPX), USD	4 237,86	4 358,34 ▲	4 588,96	3 808,10
NASDAQ Composite (IXIS), USD	13 061,47	13 478,28 ▲	14 358,02	10 305,24
Shanghai Composite (SSEC), CNY	3 023,08	3 030,80 ▲	3 395,00	2 939,29

Котировки фьючерсов на золото и серебро, долл./тр.унц.



Источник: Международные рынки

Стоимость биткоина, долл./ед.



Источник: Bitfinex

*к 27.10.23

	Золото	Серебро	Биткоин
Max в 2023	2 055,7 долл./тр.унц.	26,36 долл./тр.унц.	35 447,0 долл./ед.
Min в 2023	1 809,2 долл./тр.унц.	20,01 долл./тр.унц.	16 643,0 долл./ед.
на 03.11.2023г.	1 999,2 долл./тр.унц. ↑ +0,5%*	23,29 долл./тр.унц. ↑ +2,2%*	34 751,0 долл./ед. ↑ +2,4%*