



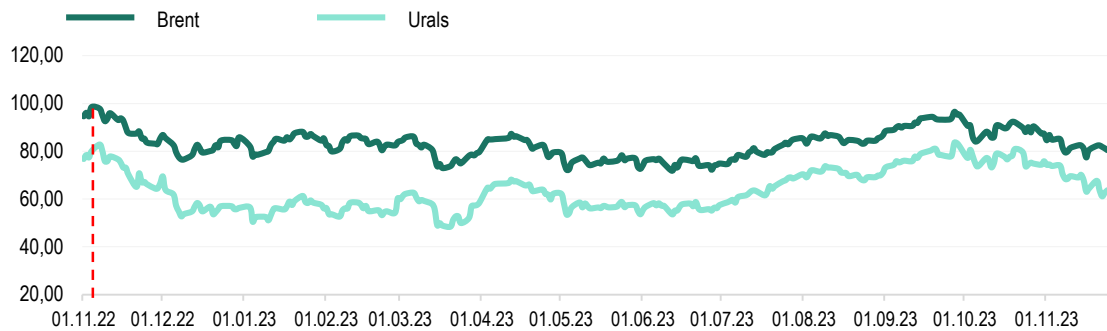
# Еженедельный обзор мировых рынков

по состоянию на 24 ноября 2023 года

Министерство экономического развития ПМР

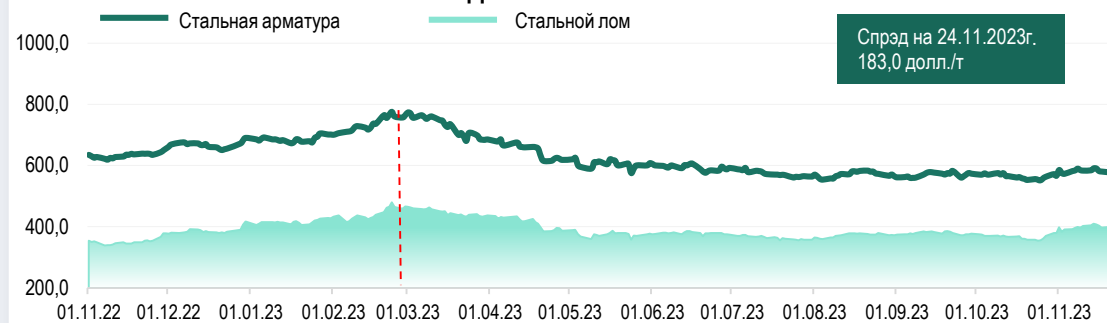


## Котировки фьючерсов на нефть, долл./баррель



Источник: Лондонская биржа LCO, Россия

## Котировки 2-хмесячных фьючерсов на стальную арматуру и лом, долл./т

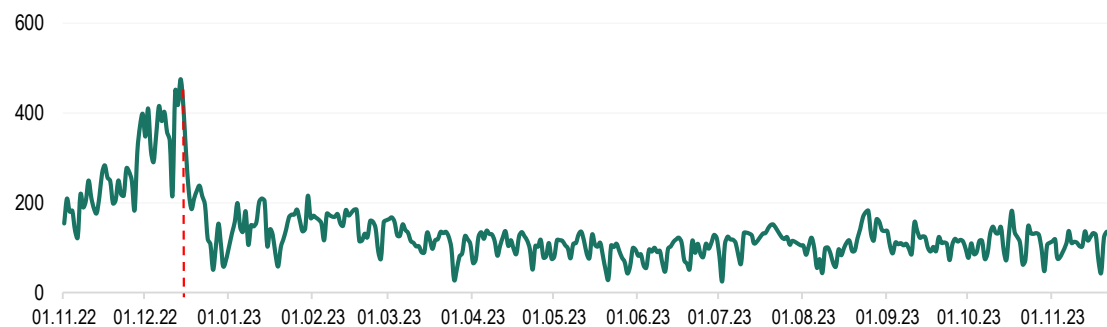


Источник: Лондонская биржа металлов LME

Цены на природный газ (нейтральный индекс TTF), долл./тыс.м<sup>3</sup>

Источник: газовый хаб в Нидерландах

## Стоимость электроэнергии в Румынии, долл./МВт\*ч



Источник: Оператор энергетического рынка Румынии, Ropex\_Dam\_Base

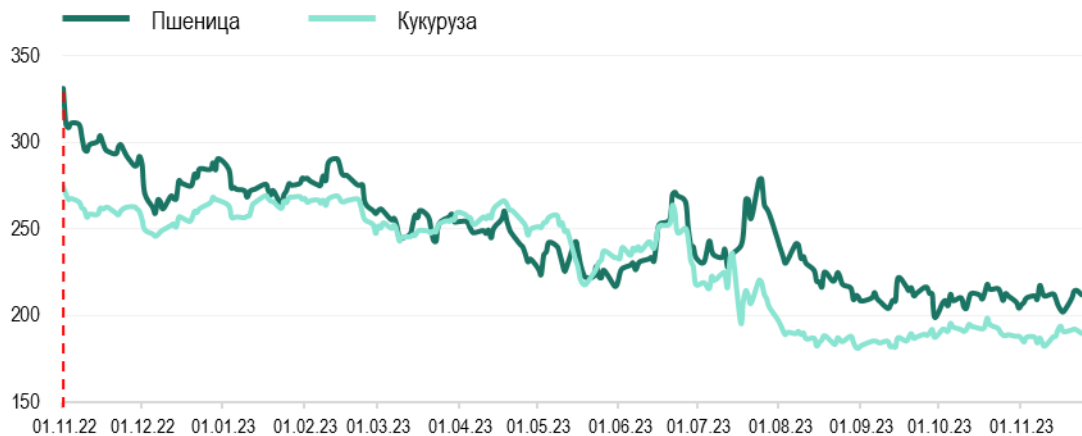
\*к 17.11.23 г.

	Brent	Urals	Газ TTF	Стальная арматура	Стальной лом	Электроэнергия
Max в 2023	96,55 долл./б	83,51 долл./б	788,0 долл./тыс.м <sup>3</sup>	775,0 долл./т	480,0 долл./т	215,7 долл./МВт*ч
Min в 2023	71,84 долл./б	48,41 долл./б	261,7 долл./тыс.м <sup>3</sup>	551,0 долл./т	354,5 долл./т	25,2 долл./МВт*ч
на 24.11.2023 г.	80,48 долл./б	63,65 долл./б	531,3 долл./тыс.м <sup>3</sup>	586,0 долл./т	403,0 долл./т	107,8 долл./МВт*ч
	↓ -0,02%*	↓ -1,1%*	↑ +1,1%*	↑ +1,0%*	↓ +1,1%*	↓ -16,2%*



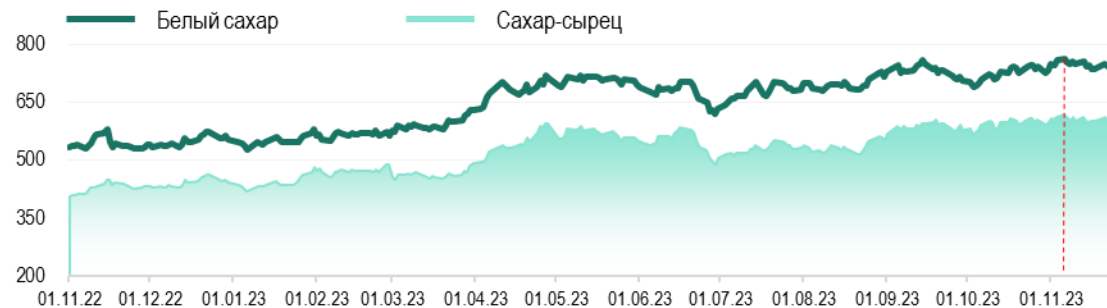
долл./т	Пшеница	Подсолнечник	Кукуруза
MATIF, 3-мес. фьючерс	-	-	-
SAFEX, Южная Африка	-	481,4	-
Одесский порт	125	315	119

Котировки фьючерсов на пшеницу, кукурузу в США, долл./т



Источник: Рынок фьючерсов США

Котировки фьючерсов на сахар, долл./т



Источник: Рынок фьючерсов США (тростниковый сахар-сырец), Европейский рынок, Лондон (белый сахар)

Котировки фьючерсов на минеральные удобрения, долл./т



Источник: Trading Economics

\*к 17.11.23г.

Мак в 2023

Мин в 2023

на 24.11.2023г.

Пшеница, США

291,0 долл./т

199,0 долл./т

212,1 долл./т ↑ +4,8%\*

Кукуруза, США

269,8 долл./т

181,5 долл./т

190,0 долл./т ↓ -0,6%\*

Аммиачная селитра

654,9 долл./т

255,0 долл./т

294,5 долл./т ↑ +0,3%\*

Мочевина

500,0 долл./т

292,5 долл./т

387,0 долл./т ↓ -0,8%\*

Сахар-сырец

616,2 долл./т

418,0 долл./т

594,8 долл./т ↓ -0,7%\*

Белый сахар

763,4 долл./т

527,2 долл./т

738,0 долл./т ↑ +0,2%\*



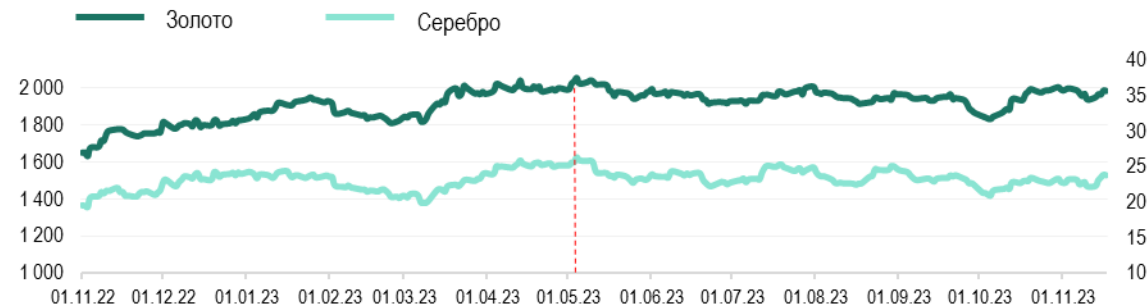
## Официальный курс валют центральных банков

	на 01.11.23	на 24.11.23	Max в 2023	Min в 2023
USD/RUP	16,1000	16,1000	16,1000	16,1000
USD/RUB	92,0226	88,1206	101,3598	66,6288
USD/MDL	18,1608	17,7891	19,2356	17,4551
USD/UAH	36,2812	36,0143	36,6216	36,0143
EUR/USD <small>Forex</small>	1,0568	1,0939	1,1234	1,0465

## Котировки крупнейших индексов

	на 01.11.23	на 24.11.23	Max в 2023	Min в 2023
Dow Jones (DJI), USD	33 274,58	35 390,57 ▲	35 630,55	31 819,05
Euro Stoxx 50 (STOXX50E), EUR	4 104,00	4 383,00 ▲	4 471,31	3 882,29
FTSE 100, GBP	7 342,43	7 488,20 ▲	8 014,31	7 256,94
S&P 500 (SPX), USD	4 237,86	4 559,30 ▲	4 588,96	3 808,10
NASDAQ Composite (IXIS), USD	13 061,47	14 250,86 ▲	14 358,02	10 305,24
Shanghai Composite (SSEC), CNY	3 023,08	3 040,97 ▲	3 395,00	2 939,29

## Котировки фьючерсов на золото и серебро, долл./тр.унц.



Источник: Международные рынки

## Стоимость биткоина, долл./ед.



Источник: Bitfinex

\*к 17.11.23

	Золото	Серебро	Биткоин
Max в 2023	2 055,7 долл./тр.унц.	26,36 долл./тр.унц.	37 865,0 долл./ед.
Min в 2023	1 809,2 долл./тр.унц.	20,01 долл./тр.унц.	16 643,0 долл./ед.
на 24.11.2023г.	2 003,0 долл./тр.унц. ↑ +0,9%*	24,34 долл./тр.унц. ↑ +2,1%*	37 704,0 долл./ед. ↑ +2,9%*