



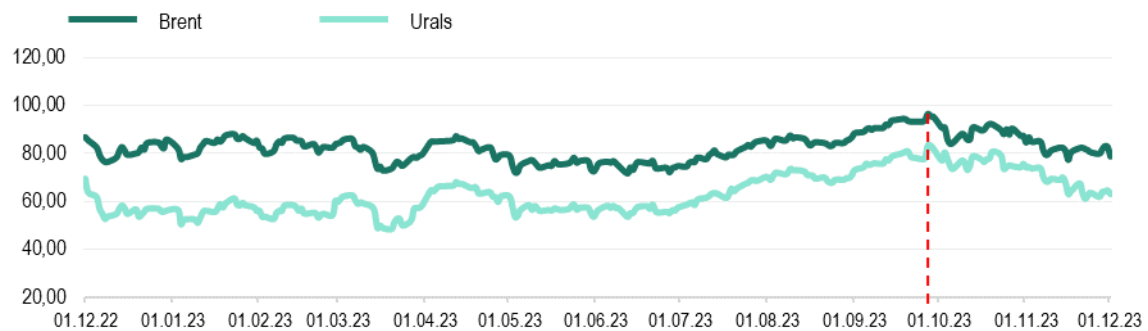
Еженедельный обзор мировых рынков

по состоянию на 1 декабря 2023 года

Министерство экономического развития ПМР

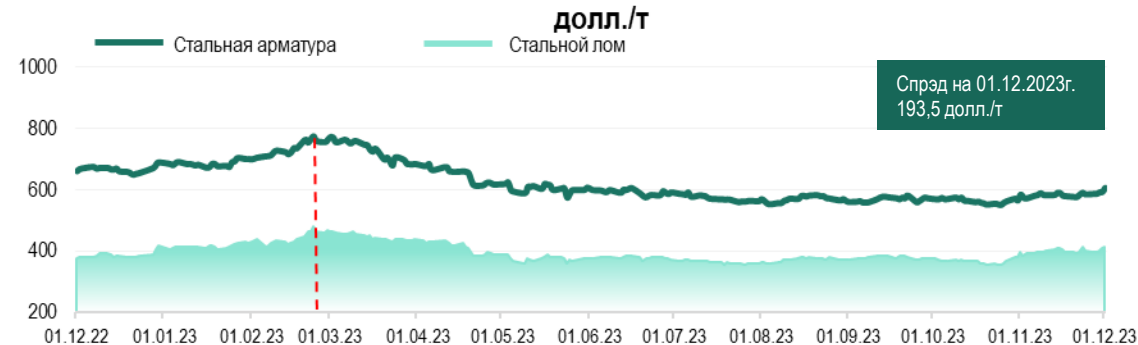


Котировки фьючерсов на нефть, долл./баррель



Источник: Лондонская биржа LCO, Россия

Котировки 2-хмесячных фьючерсов на стальную арматуру и лом, долл./т



Источник: Лондонская биржа металлов LME

Цены на природный газ (нейтральный индекс TTF), долл./тыс.м³

Источник: газовый хаб в Нидерландах

Стоимость электроэнергии в Румынии, долл./МВт*ч



Источник: Оператор энергетического рынка Румынии, Ropex_Dam_Base

*к 24.11.23 г.

Max в 2023

Brent

96,55 долл./б

Min в 2023

71,84 долл./б

на 01.12.2023 г.

78,88 долл./б

↓ -2,1%*

Urals

83,51 долл./б

48,41 долл./б

63,09 долл./б

↓ -0,9%*

Газ TTF

787,98 долл./тыс.м³261,73 долл./тыс.м³478,57 долл./тыс.м³

↓ -9,9%*

Стальная арматура

775,0 долл./т

551,0 долл./т

607,0 долл./т

↑ +3,6%*

Стальной лом

480,0 долл./т

354,5 долл./т

413,5 долл./т

↑ +2,6%*

Электроэнергия

215,7 долл./МВт*ч

25,2 долл./МВт*ч

98,4 долл./МВт*ч

↓ -8,7%*



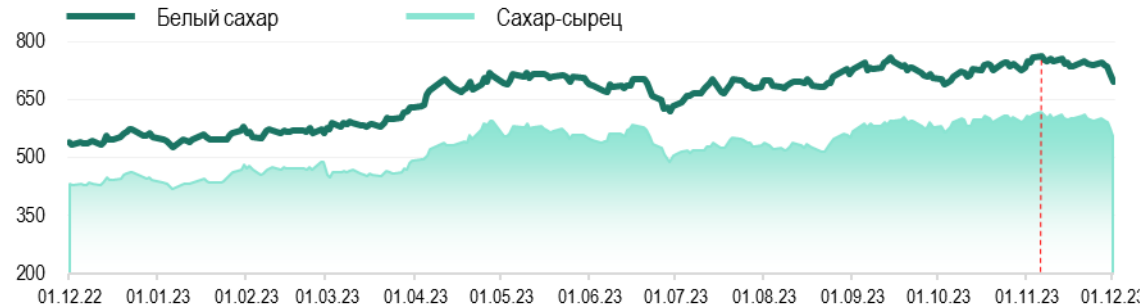
долл./т	Пшеница	Подсолнечник	Кукуруза
MATIF, 3-мес. фьючерс	-	-	-
SAFEX, Южная Африка	-	501,0	-
Одесский порт	142	315	119

Котировки фьючерсов на пшеницу, кукурузу в США, долл./т



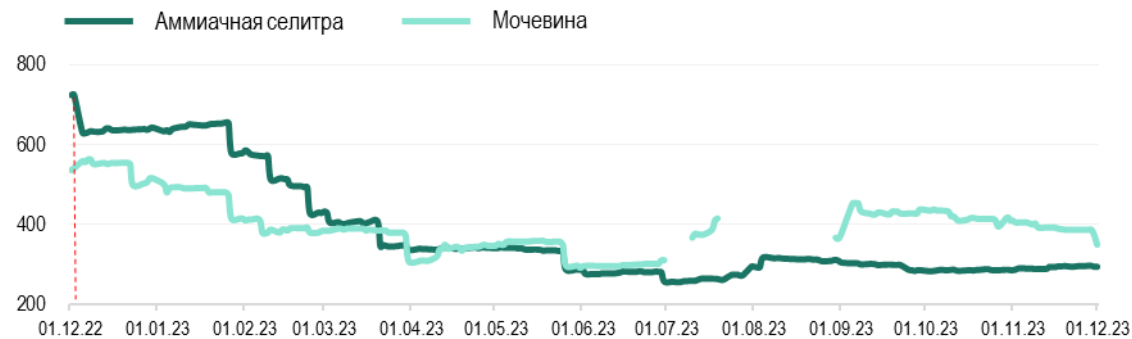
Источник: Рынок фьючерсов США

Котировки фьючерсов на сахар, долл./т



Источник: Рынок фьючерсов США (тростниковый сахар-сырец), Европейский рынок, Лондон (белый сахар)

Котировки фьючерсов на минеральные удобрения, долл./т



Источник: Trading Economics

*к 24.11.23г.

Мак в 2023

Мин в 2023

на 01.12.2023г.

Пшеница, США

291,0 долл./т

199,0 долл./т

221,5 долл./т ↑ +4,4%*

Кукуруза, США

269,8 долл./т

177,1 долл./т

182,9 долл./т ↓ -3,7%*

Аммиачная селитра

654,9 долл./т

255,0 долл./т

293,8 долл./т ↓ -0,5%*

Мочевина

500,0 долл./т

292,5 долл./т

350,0 долл./т ↓ -9,6%*

Сахар-сырец

616,2 долл./т

418,0 долл./т

553,1 долл./т ↓ -7,0%*

Белый сахар

763,4 долл./т

527,2 долл./т

696,8 долл./т ↓ -5,6%*



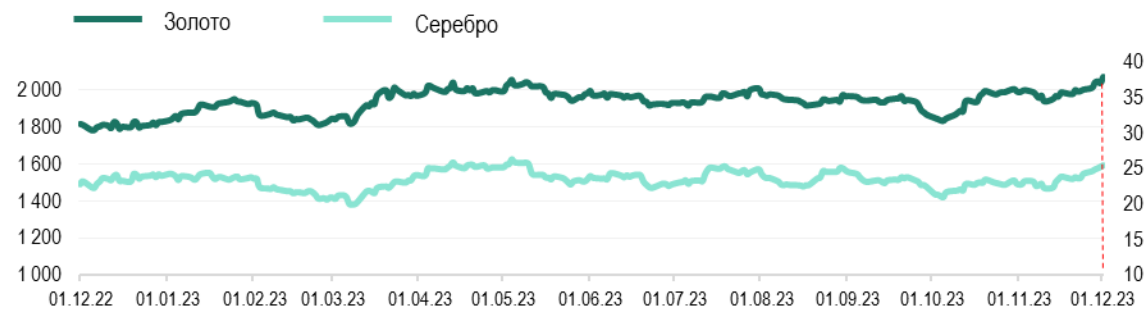
Официальный курс валют центральных банков

	на 01.11.23	на 01.12.23	Max в 2023	Min в 2023
USD/RUP	16,1000	16,1000	16,1000	16,1000
USD/RUB	92,0226	88,5819	101,3598	66,6288
USD/MDL	18,1608	17,7828	19,2356	17,4551
USD/UAH	36,2812	36,3535	36,6216	36,0143
EUR/USD <small>Forex</small>	1,0568	1,0881	1,1234	1,0465

Котировки крупнейших индексов

	на 01.11.23	на 01.12.23	Max в 2023	Min в 2023
Dow Jones (DJI), USD	33 274,58	36 245,50 ▲	36 245,50	31 819,05
Euro Stoxx 50 (STOXX50E), EUR	4 104,00	4 423,00 ▲	4 471,31	3 882,29
FTSE 100, GBP	7 342,43	7 529,35 ▲	8 014,31	7 256,94
S&P 500 (SPX), USD	4 237,86	4 594,63 ▲	4 594,63	3 808,10
NASDAQ Composite (IXIS), USD	13 061,47	14 305,03 ▲	14 358,02	10 305,24
Shanghai Composite (SSEC), CNY	3 023,08	3 031,64 ▲	3 395,00	2 939,29

Котировки фьючерсов на золото и серебро, долл./тр.унц.



Источник: Международные рынки

Стоимость биткоина, долл./ед.



Источник: Bitfinex

*к 24.11.23

	Золото	Серебро	Биткоин
Max в 2023	2 071,0 <small>долл./тр.унц.</small>	26,36 <small>долл./тр.унц.</small>	38 676,0 <small>долл./ед.</small>
Min в 2023	1 809,2 <small>долл./тр.унц.</small>	20,01 <small>долл./тр.унц.</small>	16 643,0 <small>долл./ед.</small>
на 01.12.2023г.	2 071,0 <small>долл./тр.унц.</small> ↑ +3,4%*	25,50 <small>долл./тр.унц.</small> ↑ +4,8%*	38 676,0 <small>долл./ед.</small> ↑ +2,6%*