



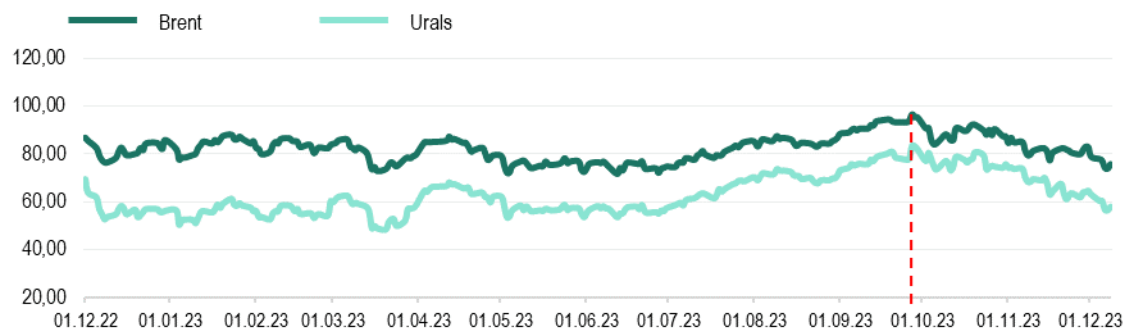
Еженедельный обзор мировых рынков

по состоянию на 8 декабря 2023 года

Министерство экономического развития ПМР

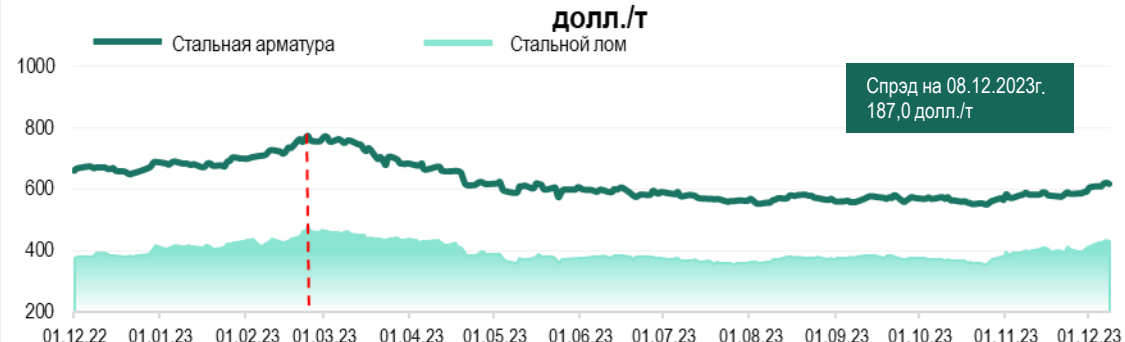


Котировки фьючерсов на нефть, долл./баррель



Источник: Лондонская биржа LCO, Россия

Котировки 2-хмесячных фьючерсов на стальную арматуру и лом, долл./т



Источник: Лондонская биржа металлов LME

Цены на природный газ (нейтральный индекс TTF), долл./тыс.м³

Источник: газовый хаб в Нидерландах

Стоимость электроэнергии в Румынии, долл./МВт*ч



Источник: Оператор энергетического рынка Румынии, Ropex_Dam_Base

*к 01.12.23 г.

Max в 2023

Brent

96,55 долл./б

Min в 2023

71,84 долл./б

на 08.12.2023 г.

75,84 долл./б

↓ -3,9%*

Urals

83,51 долл./б

48,41 долл./б

57,99 долл./б

↓ -8,1%*

Газ TTF

787,98 долл./тыс.м³261,73 долл./тыс.м³447,33 долл./тыс.м³

↓ -6,5%*

Стальная арматура

775,0 долл./т

551,0 долл./т

618,5 долл./т

↑ +1,9%*

Стальной лом

480,0 долл./т

354,5 долл./т

431,5 долл./т

↑ +4,4%*

Электроэнергия

215,7 долл./МВт*ч

25,2 долл./МВт*ч

116,7 долл./МВт*ч

↑ +18,5%*



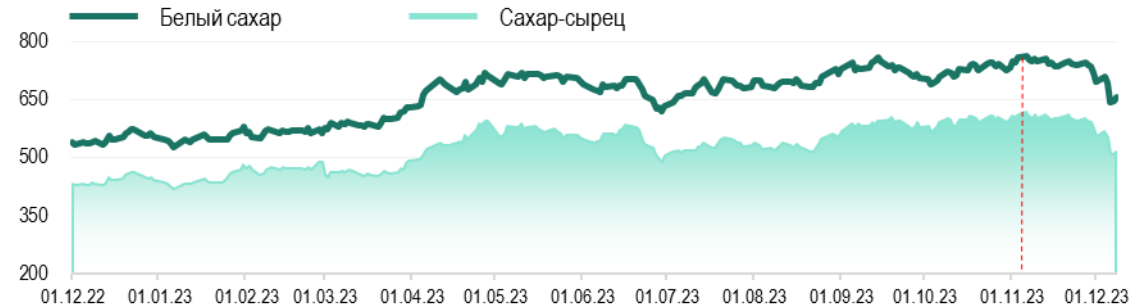
долл./т	Пшеница	Подсолнечник	Кукуруза
MATIF, 3-мес. фьючерс	-	-	-
SAFEX, Южная Африка	-	491,3	-
Одесский порт	145	275	119

Котировки фьючерсов на пшеницу, кукурузу в США, долл./т



Источник: Рынок фьючерсов США

Котировки фьючерсов на сахар, долл./т



Источник: Рынок фьючерсов США (тростниковый сахар-сырец), Европейский рынок, Лондон (белый сахар)

Котировки фьючерсов на минеральные удобрения, долл./т



Источник: Trading Economics

*к 01.12.23г.

Мак в 2023

Мин в 2023

на 08.12.2023г.

Пшеница, США

291,0 долл./т

199,0 долл./т

232,1 долл./т ↑ +4,8%*

Кукуруза, США

269,8 долл./т

177,1 долл./т

183,4 долл./т ↑ +0,3%*

Аммиачная селитра

654,9 долл./т

255,0 долл./т

290,5 долл./т ↓ -1,1%*

Мочевина

500,0 долл./т

292,5 долл./т

342,0 долл./т ↓ -2,3%*

Сахар-сырец

616,2 долл./т

418,0 долл./т

515,0 долл./т ↓ -6,9%*

Белый сахар

763,4 долл./т

527,2 долл./т

654,4 долл./т ↓ -6,1%*



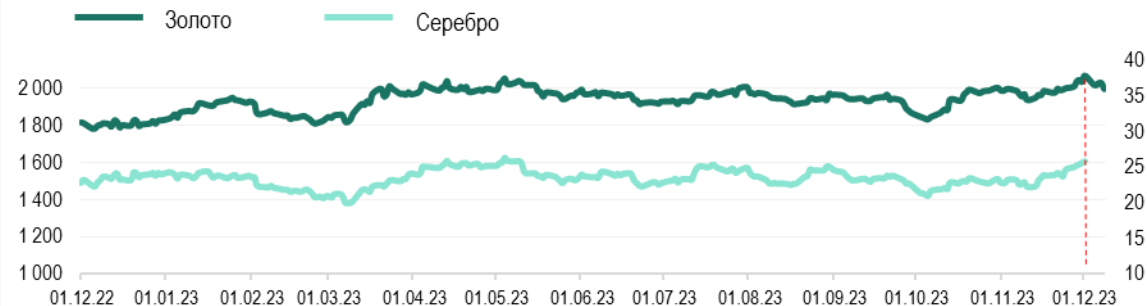
Официальный курс валют центральных банков

	на 01.12.23	на 08.12.23	Max в 2023	Min в 2023
USD/RUP	16,1000	16,1000	16,1000	16,1000
USD/RUB	88,5819	92,5654	101,3598	66,6288
USD/MDL	17,7828	17,7310	19,2356	17,4551
USD/UAH	36,3535	36,6722	36,6906	36,0143
EUR/USD <small>Forex</small>	1,0881	1,0761	1,1234	1,0465

Котировки крупнейших индексов

	на 01.12.23	на 08.12.23	Max в 2023	Min в 2023
Dow Jones (DJI), USD	36 245,50	36 247,74 ▲	36 247,74	31 819,05
Euro Stoxx 50 (STOXX50E), EUR	4 423,00	4 527,00 ▲	4 527,00	3 882,29
FTSE 100, GBP	7 529,35	7 554,47 ▲	8 014,31	7 256,94
S&P 500 (SPX), USD	4 594,63	4 604,37 ▲	4 604,37	3 808,10
NASDAQ Composite (IXIS), USD	14 305,03	14 403,97 ▲	14 403,97	10 305,24
Shanghai Composite (SSEC), CNY	3 031,64	2 969,56 ▼	3 395,00	2 939,29

Котировки фьючерсов на золото и серебро, долл./тр.унц.



Источник: Международные рынки

Стоимость биткоина, долл./ед.



Источник: Bitfinex

*к 01.12.23

	Золото	Серебро	Биткоин
Max в 2023	2 071,0 <small>долл./тр.унц.</small>	26,36 <small>долл./тр.унц.</small>	44 173,0 <small>долл./ед.</small>
Min в 2023	1 809,2 <small>долл./тр.унц.</small>	20,01 <small>долл./тр.унц.</small>	16 643,0 <small>долл./ед.</small>
на 08.12.2023г.	1 998,3 <small>долл./тр.унц.</small> ▼-3,5%*	22,97 <small>долл./тр.унц.</small> ▼-11,2%*	44 173,0 <small>долл./ед.</small> ↑+14,2%*