



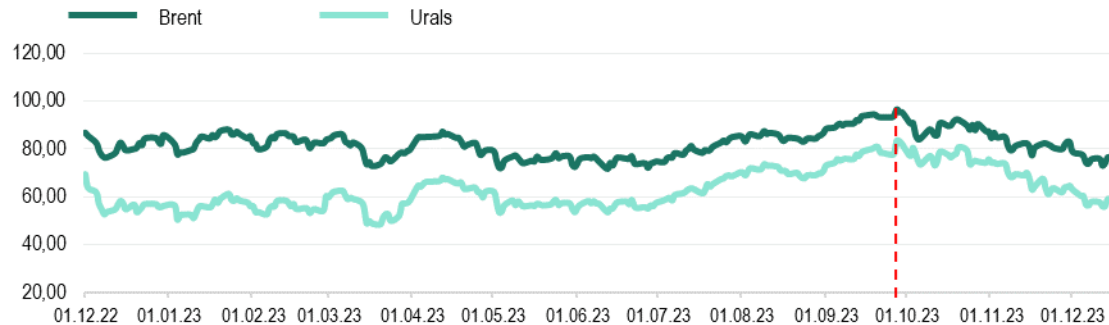
Еженедельный обзор мировых рынков

по состоянию на 15 декабря 2023 года

Министерство экономического развития ПМР

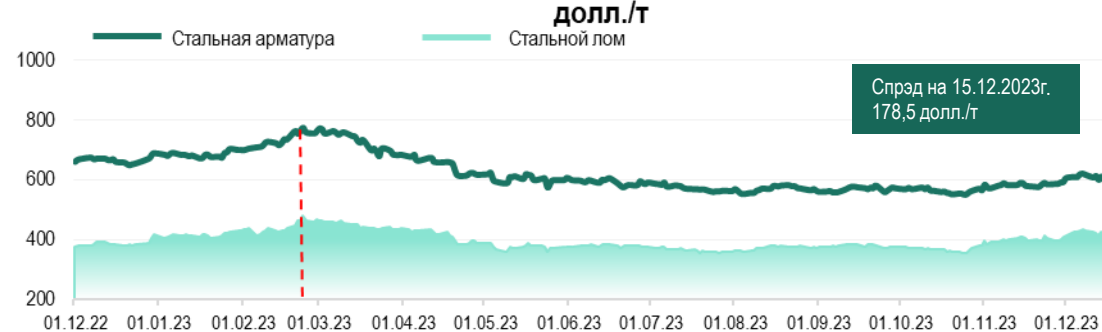


Котировки фьючерсов на нефть, долл./баррель



Источник: Лондонская биржа LCO, Россия

Котировки 2-хмесячных фьючерсов на стальную арматуру и лом, долл./т

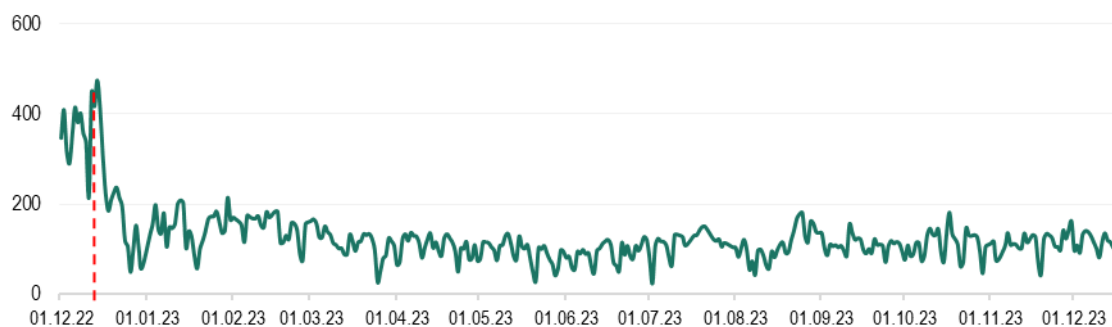


Источник: Лондонская биржа металлов LME

Цены на природный газ (нейтральный индекс TTF), долл./тыс.м³

Источник: газовый хаб в Нидерландах

Стоимость электроэнергии в Румынии, долл./МВт*ч



Источник: Оператор энергетического рынка Румынии, Ropex_Dam_Base

*к 08.12.23 г.

Max в 2023

Brent

96,55 долл./б

Min в 2023

71,84 долл./б

на 15.12.2023 г.

76,55 долл./б

↑+0,9%*

Urals

83,51 долл./б

48,41 долл./б

58,84 долл./б

↑+1,5%*

Газ TTF

787,98 долл./тыс.м³261,73 долл./тыс.м³392,45 долл./тыс.м³

↓-12,3%*

Стальная арматура

775,0 долл./т

551,0 долл./т

600,0 долл./т

↓-3,0%*

Стальной лом

480,0 долл./т

354,5 долл./т

421,5 долл./т

↓-2,3%*

Электроэнергия

215,7 долл./МВт*ч

25,2 долл./МВт*ч

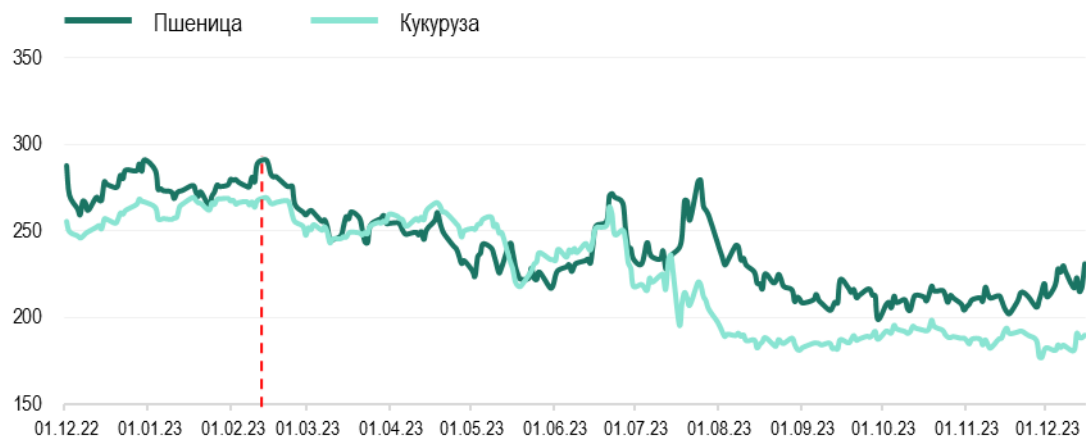
104,8 долл./МВт*ч

↓-10,2%*



долл./т	Пшеница	Подсолнечник	Кукуруза
MATIF, 3-мес. фьючерс	-	-	-
SAFEX, Южная Африка	-	503,3	-
Одесский порт	145	315	119

Котировки фьючерсов на пшеницу, кукурузу в США, долл./т



Источник: Рынок фьючерсов США

Котировки фьючерсов на сахар, долл./т



Источник: Рынок фьючерсов США (тростниковый сахар-сырец), Европейский рынок, Лондон (белый сахар)

Котировки фьючерсов на минеральные удобрения, долл./т



Источник: Trading Economics

*к 08.12.23г.

Мак в 2023

Мин в 2023

на 15.12.2023г.

Пшеница, США

291,0 долл./т

199,0 долл./т

231,2 долл./т ↑+2,3%*

Кукуруза, США

269,8 долл./т

177,1 долл./т

190,2 долл./т ↑+3,7%*

Аммиачная селитра

654,9 долл./т

255,0 долл./т

294,1 долл./т ↑+1,2%*

Мочевина

500,0 долл./т

292,5 долл./т

343,5 долл./т ↑+0,4%*

Сахар-сырец

616,2 долл./т

418,0 долл./т

484,8 долл./т ↓-5,9%*

Белый сахар

763,4 долл./т

527,2 долл./т

626,8 долл./т ↓-4,2%*



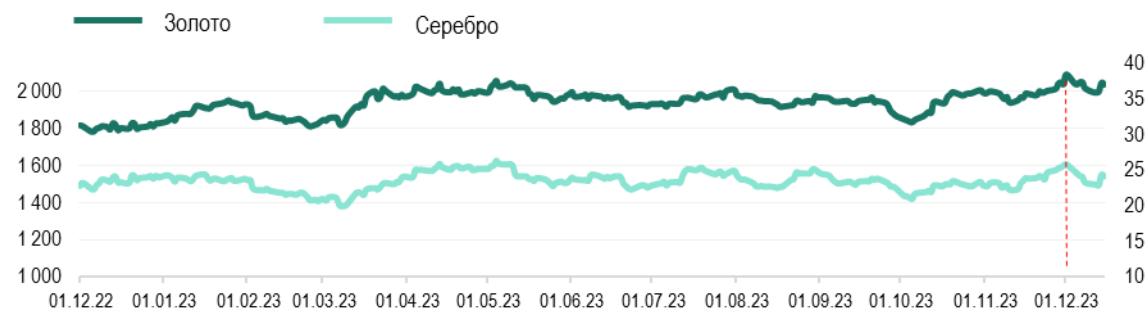
Официальный курс валют центральных банков

	на 01.12.23	на 15.12.23	Max в 2023	Min в 2023
USD/RUP	16,1000	16,1000	16,1000	16,1000
USD/RUB	88,5819	89,6741	101,3598	66,6288
USD/MDL	17,7828	17,8717	19,2356	17,4551
USD/UAH	36,3535	36,9913	37,0245	36,0143
EUR/USD <small>Forex</small>	1,0881	1,0894	1,1234	1,0465

Котировки крупнейших индексов

	на 01.12.23	на 15.12.23	Max в 2023	Min в 2023
Dow Jones (DJI), USD	36 245,50	37 309,22 ▲	37 309,22	31 819,05
Euro Stoxx 50 (STOXX50E), EUR	4 423,00	4 549,44 ▲	4 549,44	3 882,29
FTSE 100, GBP	7 529,35	7 576,36 ▲	8 014,31	7 256,94
S&P 500 (SPX), USD	4 594,63	4 719,19 ▲	4 719,55	3 808,10
NASDAQ Composite (IXIS), USD	14 305,03	14 813,92 ▲	14 813,92	10 305,24
Shanghai Composite (SSEC), CNY	3 031,64	2 942,56 ▼	3 395,00	2 939,29

Котировки фьючерсов на золото и серебро, долл./тр.унц.



Источник: Международные рынки

Стоимость биткоина, долл./ед.



Источник: Bitfinex

*к 08.12.23

	Золото	Серебро	Биткоин
Max в 2023	2 089,7 <small>долл./тр.унц.</small>	26,36 <small>долл./тр.унц.</small>	44 173,0 <small>долл./ед.</small>
Min в 2023	1 809,2 <small>долл./тр.унц.</small>	20,01 <small>долл./тр.унц.</small>	16 643,0 <small>долл./ед.</small>
на 15.12.2023г.	2 035,7 <small>долл./тр.унц.</small> ↑ +1,1%*	24,15 <small>долл./тр.унц.</small> ↑ +3,8%*	41 961,0 <small>долл./ед.</small> ↓ -5,0%*