



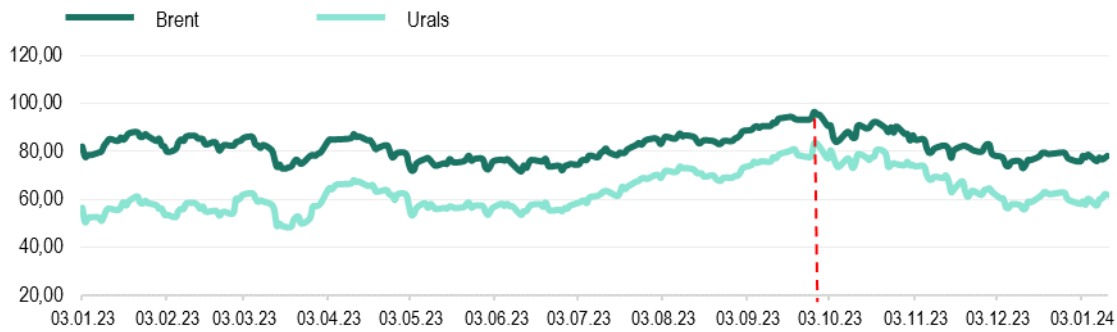
Еженедельный обзор мировых рынков

по состоянию на 12 января 2024 года

Министерство экономического развития ПМР



Котировки фьючерсов на нефть, долл./баррель

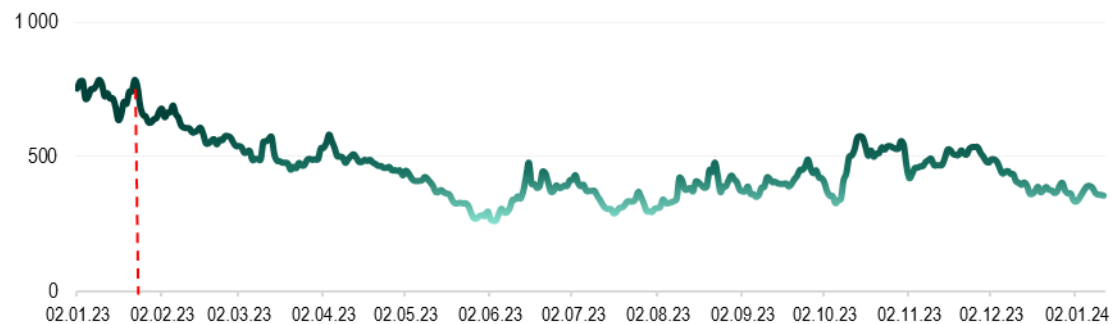


Источник: Лондонская биржа LCO, Россия

Котировки 2-месячных фьючерсов на стальную арматуру и лом, долл./т



Источник: Лондонская биржа металлов LME

Цены на природный газ (нейтральный индекс TTF), долл./тыс.м³

Источник: газовый хаб в Нидерландах

Стоимость электроэнергии в Румынии, долл./МВт*ч



Источник: Оператор энергетического рынка Румынии, Ropex_Dam_Base

*к 05.01.24 г.

Max в 2024

Min в 2024

на 12.01.2024 г.

Brent

78,76 долл./б

75,89 долл./б

78,29 долл./б

↓ -0,6%*

Urals

62,18 долл./б

57,47 долл./б

61,88 долл./б

↑ +2,6%*

Газ TTF

391,31 долл./тыс.м³332,73 долл./тыс.м³355,25 долл./тыс.м³

↓ -0,6%*

Стальная арматура

603,0 долл./т

592,0 долл./т

592,0 долл./т

↓ -0,5%*

Стальной лом

416,5 долл./т

401,0 долл./т

401,0 долл./т

↓ -3,4%*

Электроэнергия

123,5 долл./МВт*ч

17,9 долл./МВт*ч

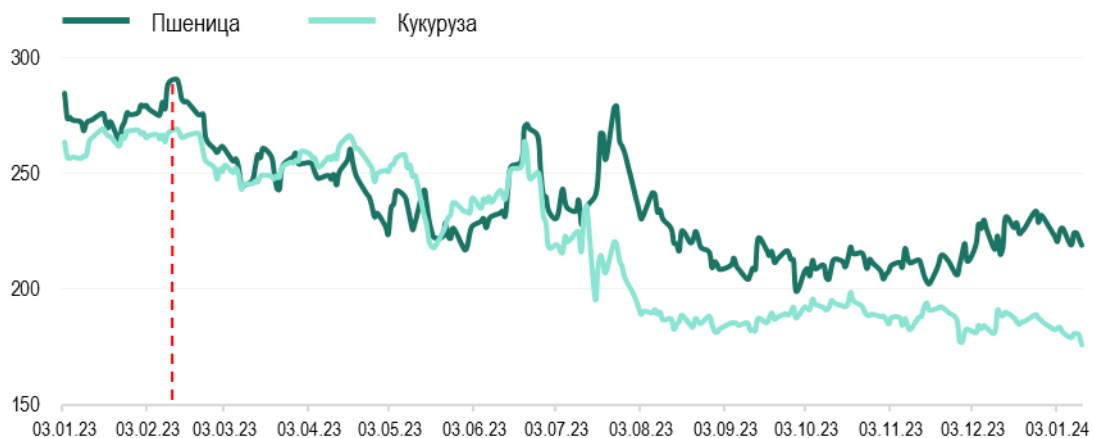
119,0 долл./МВт*ч

↑ +12,3%*



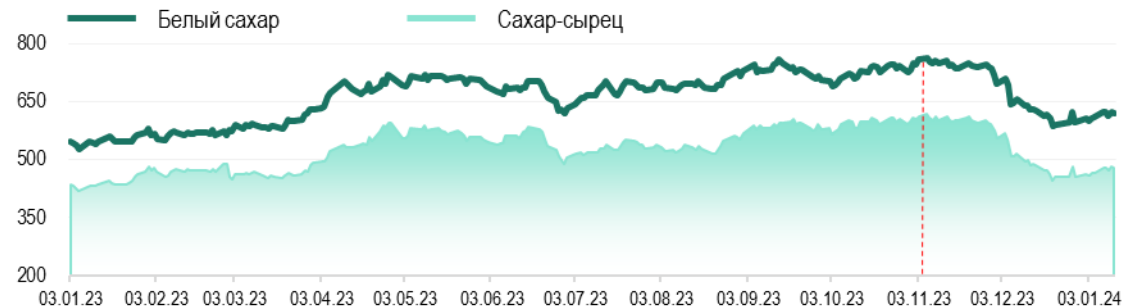
долл./т	Пшеница	Подсолнечник	Кукуруза
MATIF, 3-мес. фьючерс	-	-	-
SAFEX, Южная Африка	-	456,4	-
Одесский порт	144	295	-

Котировки фьючерсов на пшеницу, кукурузу в США, долл./т



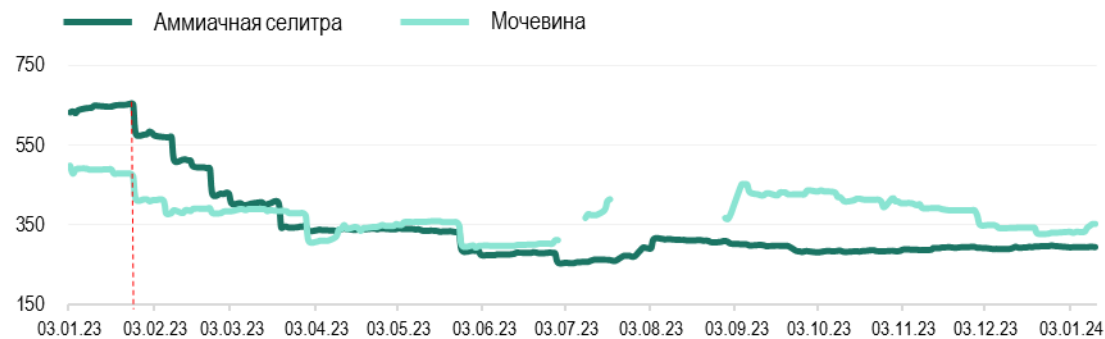
Источник: Рынок фьючерсов США

Котировки фьючерсов на сахар, долл./т



Источник: Рынок фьючерсов США (тростниковый сахар-сырец), Европейский рынок, Лондон (белый сахар)

Котировки фьючерсов на минеральные удобрения, долл./т



Источник: Trading Economics

*к 05.01.24г.

Мак в 2024

Min в 2024

на 12.01.2024г.

Пшеница, США

226,3 долл./т

219,0 долл./т

219,0 долл./т ↓ -3,2%*

Кукуруза, США

183,7 долл./т

176,0 долл./т

176,0 долл./т ↓ -3,0%*

Аммиачная селитра

296,2 долл./т

294,9 долл./т

295,6 долл./т ↑ +0,1%*

Мочевина

352,5 долл./т

330,0 долл./т

352,5 долл./т ↑ +6,0%*

Сахар-сырец

479,7 долл./т

459,7 долл./т

476,4 долл./т ↑ +2,4%*

Белый сахар

622,9 долл./т

600,8 долл./т

619,2 долл./т ↑ +1,9%*



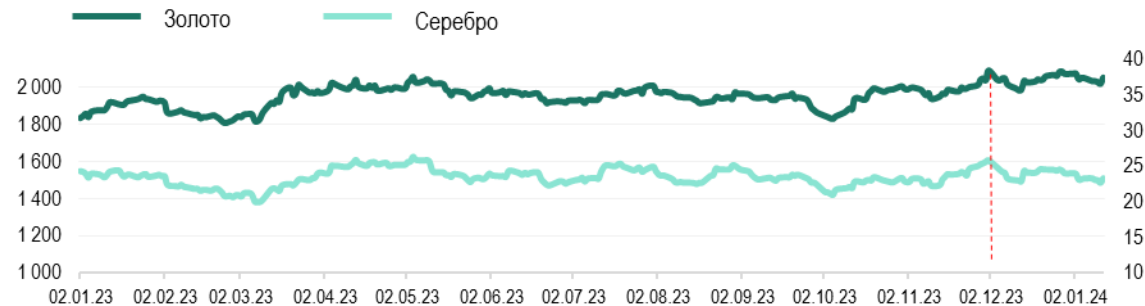
Официальный курс валют центральных банков

	на 01.01.24	на 12.01.24	Max в 2024	Min в 2024
USD/RUP	16,1000	16,1000	16,1000	16,1000
USD/RUB	90,4040 на 10.01.24	88,7818	90,4040	88,7818
USD/MDL	17,4062	17,7550	17,7550	17,3738
USD/UAH	38,0020	37,9982	38,2253	37,9982
EUR/USD <small>Forex</small>	1,1044	1,0949	1,1044	1,0921

Котировки крупнейших индексов

	на 02.01.24	на 12.01.24	Max в 2024	Min в 2024
Dow Jones (DJI), USD	37 715,04	37 593,24 ▼	37 715,04	37 430,19
Euro Stoxx 50 (STOXX50E), EUR	4 540,00	4 500,00 ▼	4 540,00	4 466,00
FTSE 100, GBP	7 721,52	7 624,93 ▼	7 723,07	7 576,59
S&P 500 (SPX), USD	4 742,83	4 783,83 ▲	4 783,83	4 688,68
NASDAQ Composite (IXIS), USD	14 765,94	14 972,76 ▲	14 972,76	14 510,30
Shanghai Composite (SSEC), CNY	2 962,28	2 881,98 ▼	2 967,25	2 877,70

Котировки фьючерсов на золото и серебро, долл./тр.унц.



Источник: Международные рынки

Стоимость биткоина, долл./ед.



Источник: Bitfinex

*к 05.01.24

	Золото	Серебро	Биткоин
Max в 2024	2 073,4 <small>долл./тр.унц.</small>	24,05 <small>долл./тр.унц.</small>	46 941,0 <small>долл./ед.</small>
Min в 2024	2 019,2 <small>долл./тр.унц.</small>	22,71 <small>долл./тр.унц.</small>	42 831,0 <small>долл./ед.</small>
на 12.01.2024г.	2 051,6 <small>долл./тр.унц.</small> ▲ +0,1%*	23,33 <small>долл./тр.унц.</small> ▲ +0,1%*	42 831,0 <small>долл./ед.</small> ▼ -3,1%*