



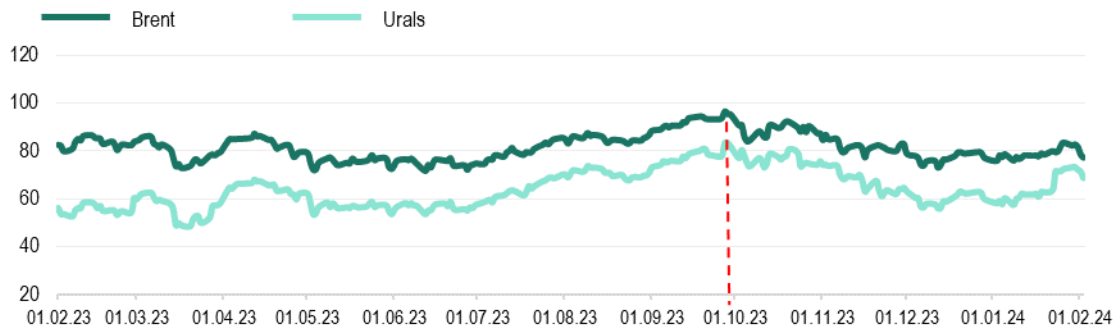
# Еженедельный обзор мировых рынков

по состоянию на 2 февраля 2024 года

Министерство экономического развития ПМР

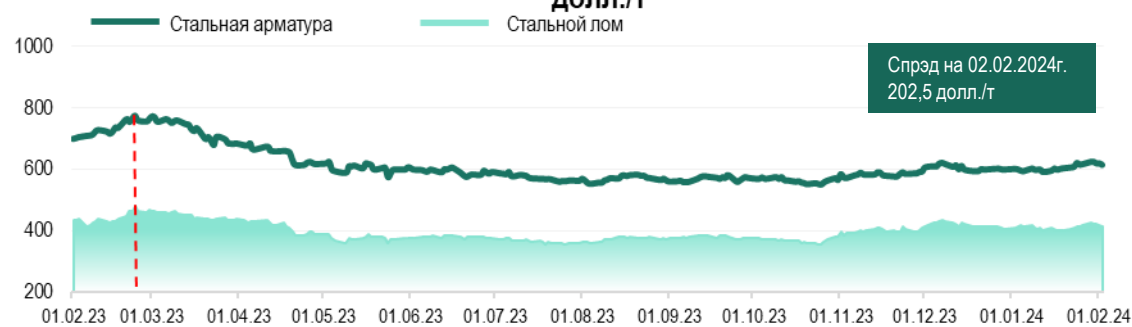


## Котировки фьючерсов на нефть, долл./баррель

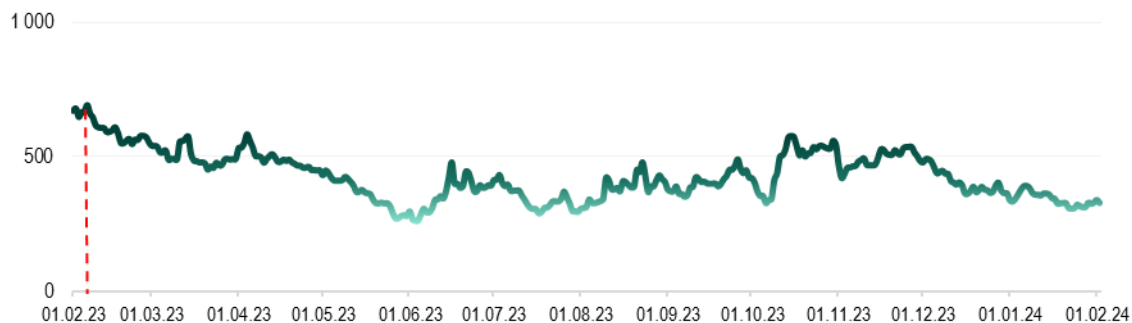


Источник: Лондонская биржа LCO, Россия

## Котировки 2-месячных фьючерсов на стальную арматуру и лом, долл./т



Источник: Лондонская биржа металлов LME

Цены на природный газ (нейтральный индекс TTF), долл./тыс.м<sup>3</sup>

Источник: газовый хаб в Нидерландах

## Стоимость электроэнергии в Румынии, долл./МВт\*ч



Источник: Оператор энергетического рынка Румынии, Ropex\_Dam\_Base

\*к 26.01.24 г.

Max в 2024

Min в 2024

на 02.02.2024 г.

Brent

83,55 долл./б

75,89 долл./б

77,33 долл./б

↓ -7,4%\*

Urals

73,39 долл./б

57,47 долл./б

68,77 долл./б

↓ -5,3%\*

Газ TTF

391,31 долл./тыс.м<sup>3</sup>306,92 долл./тыс.м<sup>3</sup>327,55 долл./тыс.м<sup>3</sup>

↑ +4,0%\*

Стальная арматура

625,0 долл./т

592,0 долл./т

615,5 долл./т

↓ -0,3%\*

Стальной лом

424,0 долл./т

400,5 долл./т

413,0 долл./т

↓ -1,1%\*

Электроэнергия

130,3 долл./МВт\*ч

17,9 долл./МВт\*ч

96,5 долл./МВт\*ч

↓ -2,2%\*



долл./т	Пшеница	Подсолнечник	Кукуруза
MATIF, 3-мес. фьючерс	-	-	-
SAFEX, Южная Африка	-	428,6	-
Одесский порт	149	280	127 фураж

Котировки фьючерсов на пшеницу, кукурузу в США, долл./т



Источник: Рынок фьючерсов США

Котировки фьючерсов на сахар, долл./т



Источник: Рынок фьючерсов США (тростниковый сахар-сырец), Европейский рынок, Лондон (белый сахар)

Котировки фьючерсов на минеральные удобрения, долл./т



Источник: Trading Economics

\*к 26.01.24г.

Мах в 2024

Min в 2024

на 02.02.2024г.

Пшеница, США

226,3 долл./т

213,8 долл./т

220,4 долл./т ↓ -0,1%\*

Кукуруза, США

183,7 долл./т

173,3 долл./т

174,3 долл./т ↓ -0,8%\*

Аммиачная селитра

296,2 долл./т

283,1 долл./т

283,1 долл./т ↓ -0,6%\*

Мочевина

408,5 долл./т

330,0 долл./т

405,0 долл./т ↑ +3,2%\*

Сахар-сырец

539,3 долл./т

459,7 долл./т

526,7 долл./т ↑ +0,5%\*

Белый сахар

685,3 долл./т

600,8 долл./т

660,7 долл./т ↓ -1,2%\*



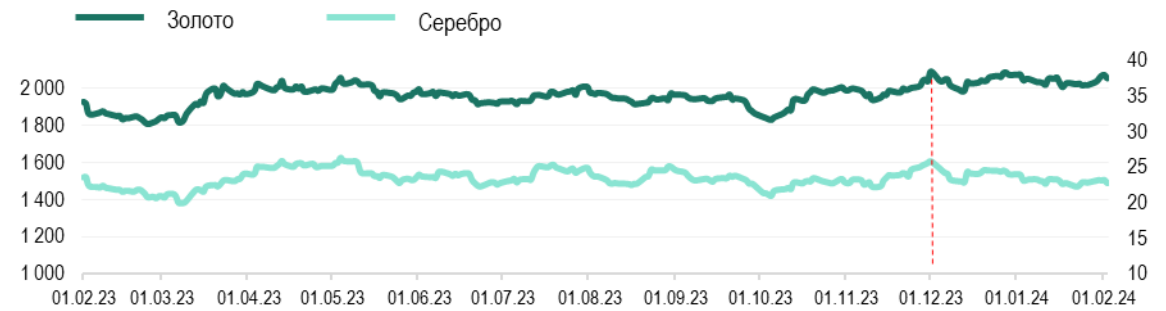
## Официальный курс валют центральных банков

	на 01.02.24	на 02.02.24	Max в 2024	Min в 2024
USD/RUP	16,1000	16,1000	16,1000	16,1000
USD/RUB	89,6678	90,2299	90,4040	87,6457
USD/MDL	17,7639	17,7825	17,7825	17,3738
USD/UAH	37,5627	37,6047	38,2253	37,4521
EUR/USD <small>Forex</small>	1,0872	1,0784	1,1044	1,0784

## Котировки крупнейших индексов

	на 01.02.24	на 02.02.24	Max в 2024	Min в 2024
Dow Jones (DJI), USD	38 519,77	38 654,62 ▲	38 654,62	37 266,67
Euro Stoxx 50 (STOXX50E), EUR	4 649,00	4 669,00 ▲	4 682,00	4 423,00
FTSE 100, GBP	7 622,16	7 615,54 ▼	7 723,07	7 446,29
S&P 500 (SPX), USD	4 906,19	4 958,61 ▲	4 958,61	4 688,68
NASDAQ Composite (IXIS), USD	15 361,64	15 628,95 ▲	15 628,95	14 510,30
Shanghai Composite (SSEC), CNY	2 770,74	2 730,15 ▼	2 967,25	2 730,15

## Котировки фьючерсов на золото и серебро, долл./тр.унц.



Источник: Международные рынки

## Стоимость биткоина, долл./ед.



Источник: Bitfinex

\*к 26.01.24

	Золото	Серебро	Биткоин
Max в 2024	2 073,4 <small>долл./тр.унц.</small>	24,05 <small>долл./тр.унц.</small>	46 941,0 <small>долл./ед.</small>
Min в 2024	2 006,5 <small>долл./тр.унц.</small>	22,30 <small>долл./тр.унц.</small>	39 599,0 <small>долл./ед.</small>
на 02.02.2024г.	2 053,7 <small>долл./тр.унц.</small> ↑ +1,8%*	22,80 <small>долл./тр.унц.</small> ↓ -0,3%*	43 201,0 <small>долл./ед.</small> ↑ +3,3%*