



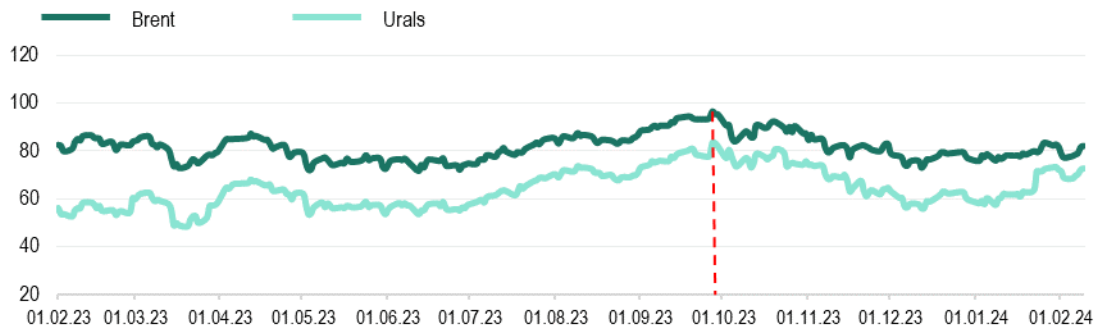
Еженедельный обзор мировых рынков

по состоянию на 9 февраля 2024 года

Министерство экономического развития ПМР

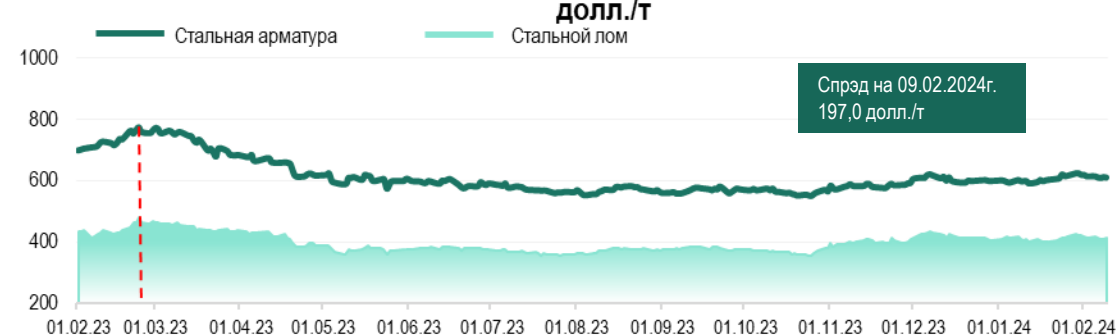


Котировки фьючерсов на нефть, долл./баррель

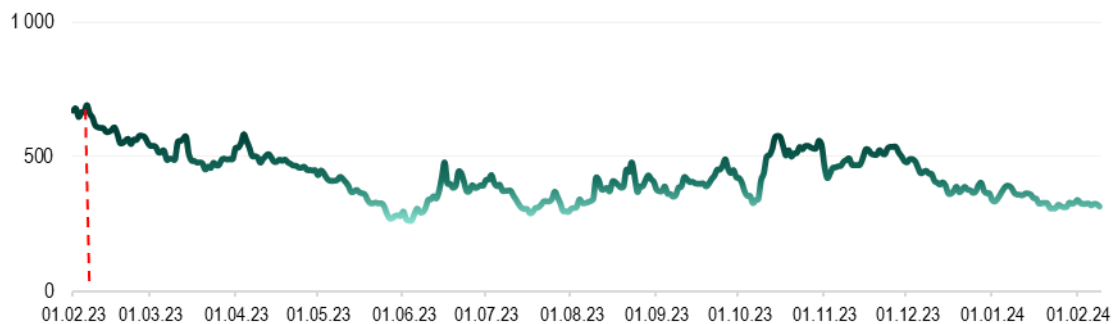


Источник: Лондонская биржа LCO, Россия

Котировки 2-месячных фьючерсов на стальную арматуру и лом, долл./т



Источник: Лондонская биржа металлов LME

Цены на природный газ (нейтральный индекс TTF), долл./тыс.м³

Источник: газовый хаб в Нидерландах

Стоимость электроэнергии в Румынии, долл./МВт*ч



Источник: Оператор энергетического рынка Румынии, Ropex_Dam_Base

*к 02.02.24 г.

Max в 2024

Min в 2024

на 09.02.2024 г.

Brent

83,55 долл./б

75,89 долл./б

82,19 долл./б

↑ +6,3%*

Urals

73,39 долл./б

57,47 долл./б

72,78 долл./б

↑ +5,8%*

Газ TTF

391,31 долл./тыс.м³306,92 долл./тыс.м³314,05 долл./тыс.м³

↓ -4,1%*

Стальная арматура

625,0 долл./т

592,0 долл./т

611,5 долл./т

↓ -0,6%*

Стальной лом

424,0 долл./т

400,5 долл./т

414,5 долл./т

↑ +0,4%*

Электроэнергия

130,3 долл./МВт*ч

17,9 долл./МВт*ч

77,9 долл./МВт*ч

↓ -19,3%*



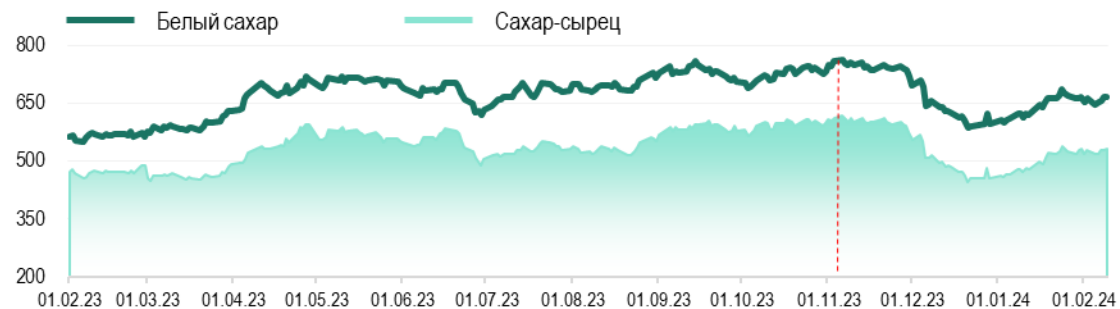
долл./т	Пшеница	Подсолнечник	Кукуруза
MATIF, 3-мес. фьючерс	-	-	-
SAFEX, Южная Африка	-	446,9	-
Одесский порт	139	265	124 фураж

Котировки фьючерсов на пшеницу, кукурузу в США, долл./т



Источник: Рынок фьючерсов США

Котировки фьючерсов на сахар, долл./т



Источник: Рынок фьючерсов США (тростниковый сахар-сырец), Европейский рынок, Лондон (белый сахар)

Котировки фьючерсов на минеральные удобрения, долл./т



Источник: Trading Economics

*к 02.02.24г.

Мак в 2024

Min в 2024

на 09.02.2024г.

Пшеница, США

226,3 долл./т

213,8 долл./т

219,3 долл./т ↓ -0,5%*

Кукуруза, США

183,7 долл./т

168,9 долл./т

168,9 долл./т ↓ -3,1%*

Аммиачная селитра

296,2 долл./т

273,9 долл./т

274,9 долл./т ↓ -2,9%*

Мочевина

408,5 долл./т

330,0 долл./т

405,0 долл./т 0,0%*

Сахар-сырец

539,3 долл./т

459,7 долл./т

529,6 долл./т ↑ +0,5%*

Белый сахар

685,3 долл./т

600,8 долл./т

665,5 долл./т ↑ +0,7%*



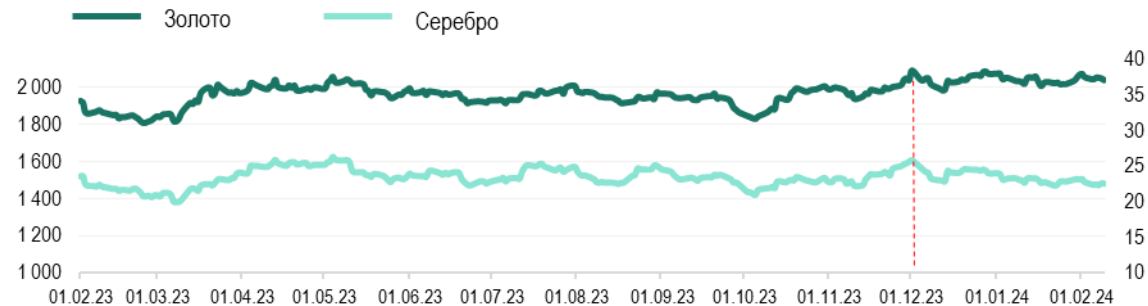
Официальный курс валют центральных банков

	на 01.02.24	на 09.02.24	Max в 2024	Min в 2024
USD/RUP	16,1000	16,1000	16,1000	16,1000
USD/RUB	89,6678	91,2561	91,2561	87,6457
USD/MDL	17,7639	17,8318	17,8318	17,3738
USD/UAH	37,5627	37,5707	38,2253	37,4521
EUR/USD <small>Forex</small>	1,0872	1,0782	1,1044	1,0741

Котировки крупнейших индексов

	на 01.02.24	на 09.02.24	Max в 2024	Min в 2024
Dow Jones (DJI), USD	38 519,77	38 671,30 ▲	38 726,13	37 266,67
Euro Stoxx 50 (STOXX50E), EUR	4 649,00	4 731,00 ▲	4 731,00	4 423,00
FTSE 100, GBP	7 622,16	7 572,58 ▼	7 723,07	7 446,29
S&P 500 (SPX), USD	4 906,19	5 026,61 ▲	5 026,61	4 688,68
NASDAQ Composite (IXIS), USD	15 361,64	15 990,66 ▲	15 990,66	14 510,30
Shanghai Composite (SSEC), CNY	2 770,74	2 865,90 ▲ на 08.02.24	2 967,25	2 702,19

Котировки фьючерсов на золото и серебро, долл./тр.унц.



Стоимость биткоина, долл./ед.



*к 02.02.24

Max в 2024

Min в 2024

на 09.02.2024г.

Золото

2 073,4 долл./тр.унц.

2 006,5 долл./тр.унц.

2 038,7 долл./тр.унц.

↓ -0,7%*

Серебро

24,05 долл./тр.унц.

22,30 долл./тр.унц.

22,59 долл./тр.унц.

↓ -0,9%*

Биткоин

47 150,0 долл./ед.

39 599,0 долл./ед.

47 150,0 долл./ед.

↑ +9,1%*