



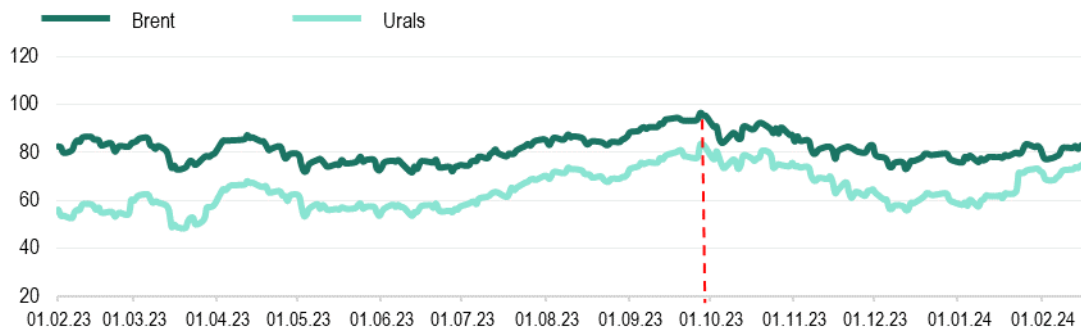
Еженедельный обзор мировых рынков

по состоянию на 16 февраля 2024 года

Министерство экономического развития ПМР



Котировки фьючерсов на нефть, долл./баррель

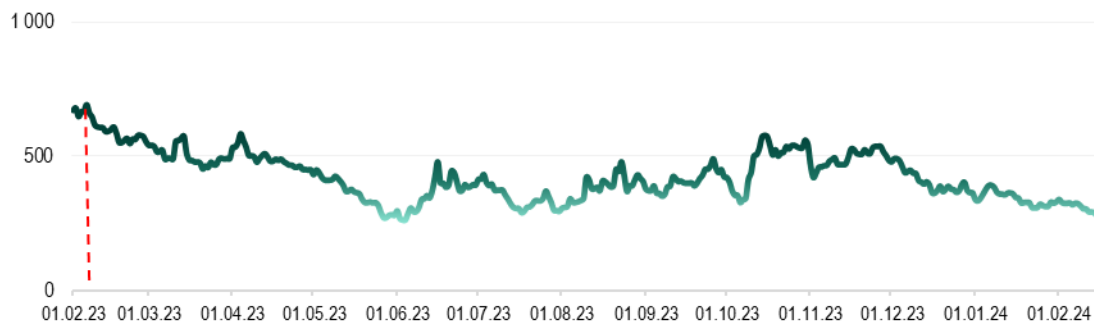


Источник: Лондонская биржа LCO, Россия

Котировки 2-хмесячных фьючерсов на стальную арматуру и лом, долл./т



Источник: Лондонская биржа металлов LME

Цены на природный газ (нейтральный индекс TTF), долл./тыс.м³

Источник: газовый хаб в Нидерландах

Стоимость электроэнергии в Румынии, долл./МВт*ч



Источник: Оператор энергетического рынка Румынии, Ropex_Dam_Base

*к 09.02.24 г.

Max в 2024

Min в 2024

на 16.02.2024 г.

Brent

83,55 долл./б

75,89 долл./б

83,47 долл./б

↑ +1,6%*

Urals

75,18 долл./б

57,47 долл./б

75,18 долл./б

↑ +3,3%*

Газ TTF

391,31 долл./тыс.м³280,10 долл./тыс.м³280,83 долл./тыс.м³

↓ -10,6%*

Стальная арматура

625,0 долл./т

592,0 долл./т

603,5 долл./т

↓ -1,3%*

Стальной лом

424,0 долл./т

400,5 долл./т

402,5 долл./т

↓ -2,9%*

Электроэнергия

130,3 долл./МВт*ч

17,9 долл./МВт*ч

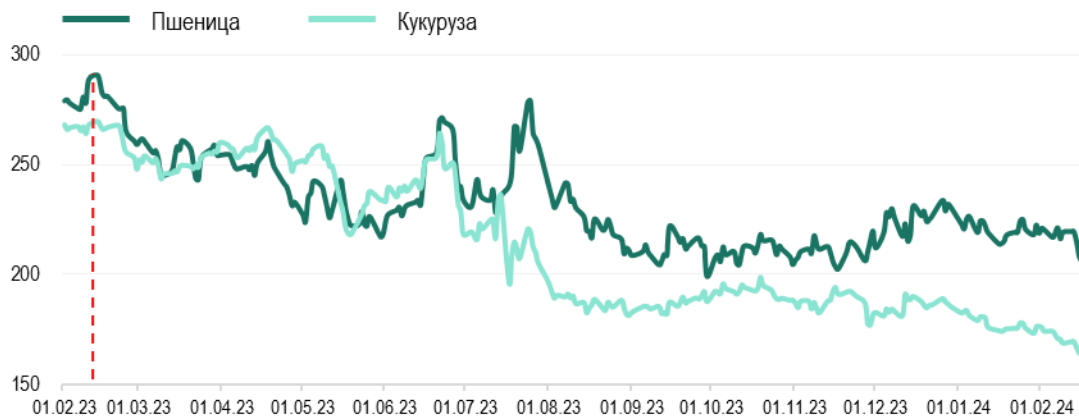
69,9 долл./МВт*ч

↓ -10,3%*



долл./т	Пшеница	Подсолнечник	Кукуруза
MATIF, 3-мес. фьючерс	219,0	-	186,1
SAFEX, Южная Африка	-	444,5	-
Одесский порт	139	265	-

Котировки фьючерсов на пшеницу, кукурузу в США, долл./т



Источник: Рынок фьючерсов США

Котировки фьючерсов на сахар, долл./т



Источник: Рынок фьючерсов США (тростниковый сахар-сырец), Европейский рынок, Лондон (белый сахар)

Котировки фьючерсов на минеральные удобрения, долл./т



Источник: Trading Economics

*к 09.02.24г.

Мак в 2024

Min в 2024

на 16.02.2024г.

Пшеница, США

226,3 долл./т

205,9 долл./т

205,9 долл./т

↓ -6,1%*

Кукуруза, США

183,7 долл./т

164,0 долл./т

164,0 долл./т

↓ -2,9%*

Аммиачная селитра

296,2 долл./т

273,1 долл./т

274,7 долл./т

↓ -0,1%*

Мочевина

408,5 долл./т

330,0 долл./т

404,0 долл./т

↓ -0,2%*

Сахар-сырец

539,3 долл./т

459,7 долл./т

508,8 долл./т

↓ -3,9%*

Белый сахар

685,3 долл./т

600,8 долл./т

638,3 долл./т

↓ -4,1%*



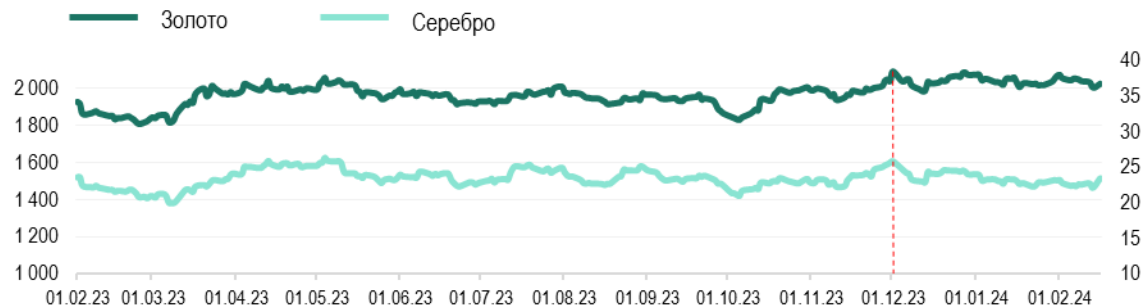
Официальный курс валют центральных банков

	на 01.02.24	на 16.02.24	Max в 2024	Min в 2024
USD/RUP	16,1000	16,1000	16,1000	16,1000
USD/RUB	89,6678	91,8237	91,8237	87,6457
USD/MDL	17,7639	17,8526	17,8526	17,3738
USD/UAH	37,5627	37,9484	38,2253	37,4521
EUR/USD <small>Forex</small>	1,0872	1,0774	1,1044	1,0709

Котировки крупнейших индексов

	на 01.02.24	на 16.02.24	Max в 2024	Min в 2024
Dow Jones (DJI), USD	38 519,77	38 627,99 ▲	38 797,90	37 266,67
Euro Stoxx 50 (STOXX50E), EUR	4 649,00	4 765,65 ▲	4 765,65	4 423,00
FTSE 100, GBP	7 622,16	7 711,71 ▲	7 723,07	7 446,29
S&P 500 (SPX), USD	4 906,19	5 005,57 ▲	5 029,73	4 688,68
NASDAQ Composite (IXIS), USD	15 361,64	15 775,65 ▲	15 990,66	14 510,30
Shanghai Composite (SSEC), CNY	2 770,74	2 865,90 ▲ на 08.02.24	2 967,25	2 702,19

Котировки фьючерсов на золото и серебро, долл./тр.унц.



Источник: Международные рынки

Стоимость биткоина, долл./ед.



Источник: Bitfinex

*к 09.02.24

	Золото	Серебро	Биткоин
Max в 2024	2 073,4 <small>долл./тр.унц.</small>	24,05 <small>долл./тр.унц.</small>	52 130,0 <small>долл./ед.</small>
Min в 2024	2 004,3 <small>долл./тр.унц.</small>	22,15 <small>долл./тр.унц.</small>	39 599,0 <small>долл./ед.</small>
на 16.02.2024г.	2 024,1 <small>долл./тр.унц.</small> ↓ -0,7%*	23,48 <small>долл./тр.унц.</small> ↑ +3,9%*	52 130,0 <small>долл./ед.</small> ↑ +10,6%*