



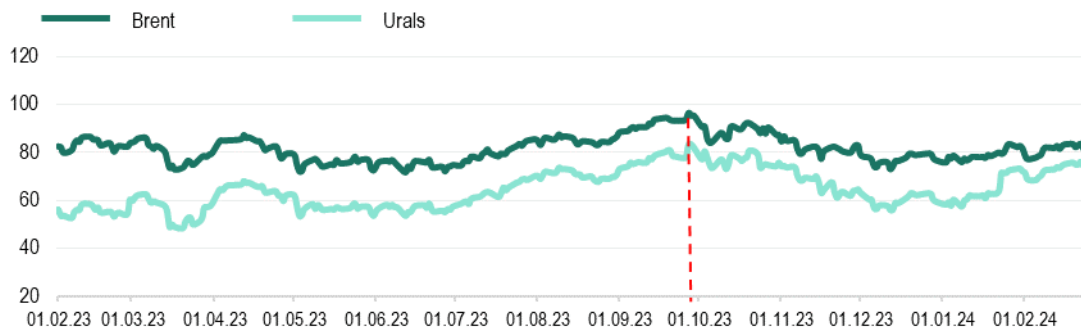
Еженедельный обзор мировых рынков

по состоянию на 23 февраля 2024 года

Министерство экономического развития ПМР



Котировки фьючерсов на нефть, долл./баррель

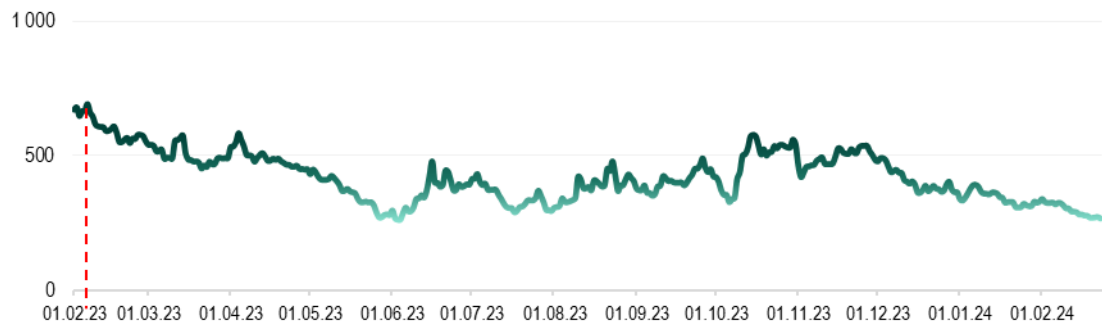


Источник: Лондонская биржа LCO, Россия

Котировки 2-месячных фьючерсов на стальную арматуру и лом, долл./т



Источник: Лондонская биржа металлов LME

Цены на природный газ (нейтральный индекс TTF), долл./тыс.м³

Источник: газовый хаб в Нидерландах

Стоимость электроэнергии в Румынии, долл./МВт*ч



Источник: Оператор энергетического рынка Румынии, Ropex_Dam_Base

*к 16.02.24 г.

Max в 2024

Min в 2024

на 23.02.2024 г.

Brent

83,67 долл./б

75,89 долл./б

81,62 долл./б

↓ -2,2%*

Urals

76,15 долл./б

57,47 долл./б

74,44 долл./б

↓ -1,0%*

Газ TTF

391,31 долл./тыс.м³265,68 долл./тыс.м³265,68 долл./тыс.м³

↓ -5,4%*

Стальная арматура

625,0 долл./т

582,5 долл./т

595,0 долл./т

↓ -1,4%*

Стальной лом

424,0 долл./т

391,0 долл./т

399,0 долл./т

↓ -0,9%*

Электроэнергия

130,3 долл./МВт*ч

17,9 долл./МВт*ч

62,4 долл./МВт*ч

↓ -10,7%*



долл./т	Пшеница	Подсолнечник	Кукуруза
MATIF, 3-мес. фьючерс	222,9	-	186,1
SAFEX, Южная Африка	-	432,0	-
Одесский порт	145	265	130 фураж

Котировки фьючерсов на пшеницу, кукурузу в США, долл./т



Источник: Рынок фьючерсов США

Котировки фьючерсов на сахар, долл./т



Источник: Рынок фьючерсов США (тростниковый сахар-сырец), Европейский рынок, Лондон (белый сахар)

Котировки фьючерсов на минеральные удобрения, долл./т



Источник: Trading Economics

*к 16.02.24г.

Мак в 2024

Min в 2024

на 23.02.2024г.

Пшеница, США

226,3 долл./т

205,9 долл./т

210,7 долл./т ↑ +2,3%*

Кукуруза, США

183,7 долл./т

157,4 долл./т

157,4 долл./т ↓ -4,0%*

Аммиачная селитра

296,2 долл./т

273,1 долл./т

275,9 долл./т ↑ +0,4%*

Мочевина

408,5 долл./т

330,0 долл./т

405,0 долл./т ↑ +0,2%*

Сахар-сырец

539,3 долл./т

459,7 долл./т

498,7 долл./т ↓ -2,0%*

Белый сахар

685,3 долл./т

600,8 долл./т

612,1 долл./т ↓ -4,1%*



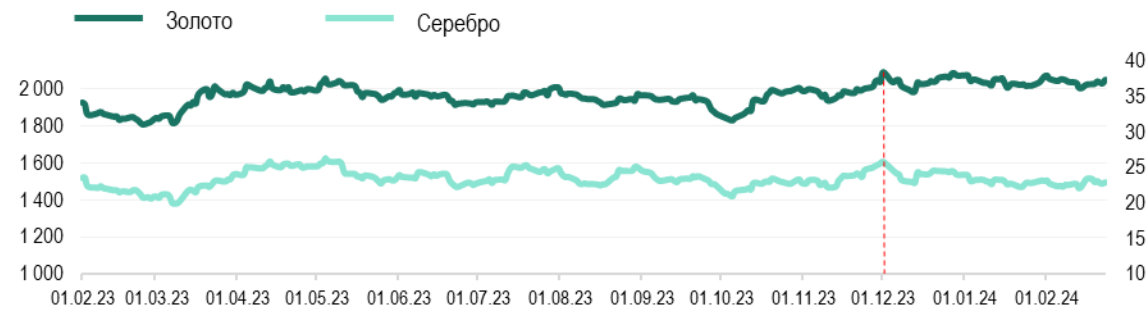
Официальный курс валют центральных банков

	на 01.02.24	на 23.02.24	Max в 2024	Min в 2024
USD/RUP	16,1000	16,1000	16,1000	16,1000
USD/RUB	89,6678	92,7519	92,7519	87,6457
USD/MDL	17,7639	17,9265	17,9265	17,3738
USD/UAH	37,5627	38,4803	38,6237	37,4521
EUR/USD <small>Forex</small>	1,0872	1,0818	1,1044	1,0709

Котировки крупнейших индексов

	на 01.02.24	на 23.02.24	Max в 2024	Min в 2024
Dow Jones (DJI), USD	38 519,77	39 131,53 ▲	39 131,53	37 266,67
Euro Stoxx 50 (STOXX50E), EUR	4 649,00	4 884,00 ▲	4 884,00	4 423,00
FTSE 100, GBP	7 622,16	7 706,28 ▲	7 728,50	7 446,29
S&P 500 (SPX), USD	4 906,19	5 088,80 ▲	5 088,80	4 688,68
NASDAQ Composite (IXIS), USD	15 361,64	15 996,82 ▲	16 041,62	14 510,30
Shanghai Composite (SSEC), CNY	2 770,74	3 004,88 ▲	3 004,88	2 702,19

Котировки фьючерсов на золото и серебро, долл./тр.унц.



Источник: Международные рынки

Стоимость биткоина, долл./ед.



Источник: Bitfinex

*к 16.02.24

	Золото	Серебро	Биткоин
Max в 2024	2 073,4 <small>долл./тр.унц.</small>	24,05 <small>долл./тр.унц.</small>	52 168,0 <small>долл./ед.</small>
Min в 2024	2 004,3 <small>долл./тр.унц.</small>	22,15 <small>долл./тр.унц.</small>	39 599,0 <small>долл./ед.</small>
на 23.02.2024г.	2 049,4 <small>долл./тр.унц.</small> ↑ +1,2%*	22,98 <small>долл./тр.унц.</small> ↓ -2,1%*	50 734,0 <small>долл./ед.</small> ↓ -2,7%*