



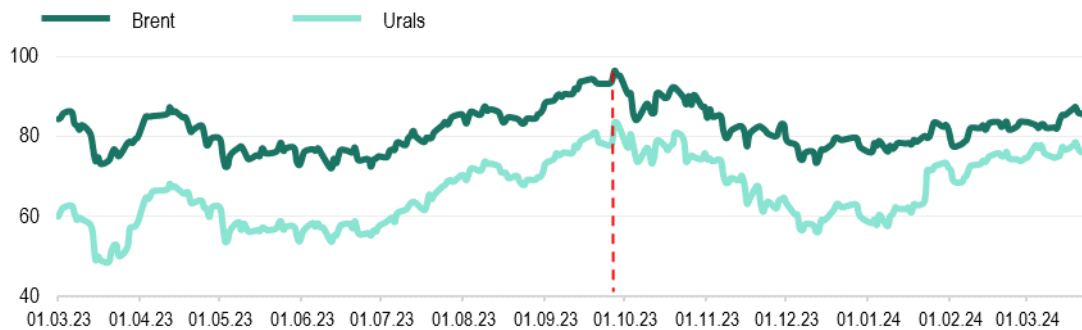
Еженедельный обзор мировых рынков

по состоянию на 22 марта 2024 года

Министерство экономического развития ПМР



Котировки фьючерсов на нефть, долл./баррель

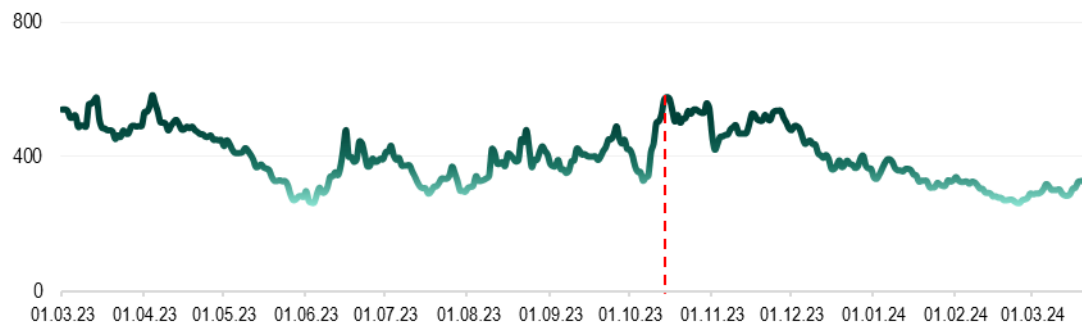


Источник: Лондонская биржа LCO, Россия

Котировки 2-месячных фьючерсов на стальную арматуру и лом, долл./т



Источник: Лондонская биржа металлов LME

Цены на природный газ (нейтральный индекс TTF), долл./тыс.м³

Источник: газовый хаб в Нидерландах

Стоимость электроэнергии в Румынии, долл./МВт*ч



Источник: Оператор энергетического рынка Румынии, Rorex_Dam_Base

*к 15.03.24г.

Max в 2024

Min в 2024

на 22.03.2024г.

Brent

87,38 долл./б

75,89 долл./б

85,43 долл./б

↑ +0,1%*

Urals

78,59 долл./б

57,47 долл./б

76,10 долл./б

↓ -0,7%*

Газ TTF

391,31 долл./тыс.м³260,66 долл./тыс.м³301,97 долл./тыс.м³

↑ +5,1%*

Стальная арматура

625,0 долл./т

569,0 долл./т

590,0 долл./т

↑ +3,7%*

Стальной лом

424,0 долл./т

364,0 долл./т

387,5 долл./т

↑ +2,9%*

Электроэнергия

130,3 долл./МВт*ч

17,9 долл./МВт*ч

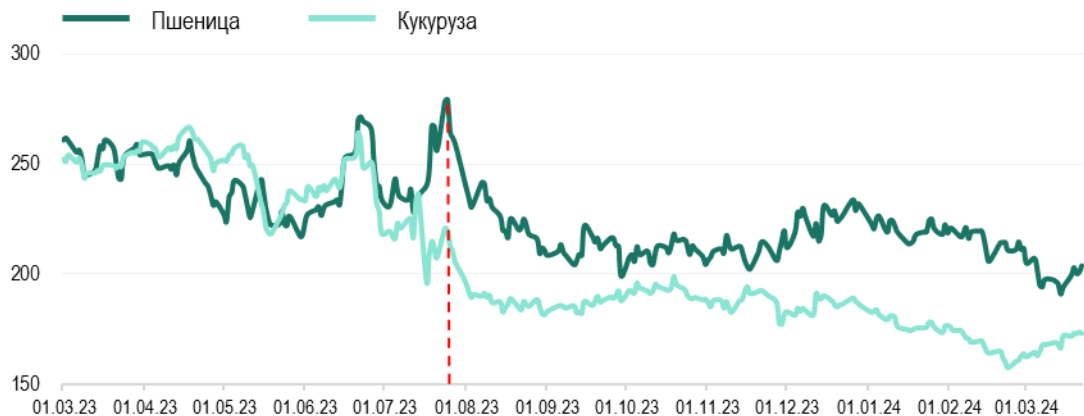
70,9 долл./МВт*ч

↑ +5,6%*



долл./т	Пшеница	Подсолнечник	Кукуруза
MATIF, 3-мес. фьючерс	223,9	-	209,1
SAFEX, Южная Африка	-	480,9	-
Одесский порт	-	-	-

Котировки фьючерсов на пшеницу, кукурузу в США, долл./т



Источник: Рынок фьючерсов США

Котировки фьючерсов на сахар, долл./т



Источник: Рынок фьючерсов США (тростниковый сахар-сырец), Европейский рынок, Лондон (белый сахар)

Котировки фьючерсов на минеральные удобрения, долл./т



Источник: Trading Economics

*к 15.03.24г.

Мак в 2024

Min в 2024

на 22.03.2024г.

Пшеница, США

226,3 долл./т

190,9 долл./т

203,8 долл./т ↑ +5,0%*

Кукуруза, США

183,7 долл./т

157,4 долл./т

172,9 долл./т ↑ +0,6%*

Аммиачная селитра

296,2 долл./т

258,2 долл./т

258,2 долл./т ↓ -0,8%*

Мочевина

408,5 долл./т

330,0 долл./т

370,0 долл./т ↓ -1,5%*

Сахар-сырец

539,3 долл./т

454,2 долл./т

481,7 долл./т ↓ -1,2%*

Белый сахар

685,3 долл./т

593,0 долл./т

639,9 долл./т ↑ +2,5%*



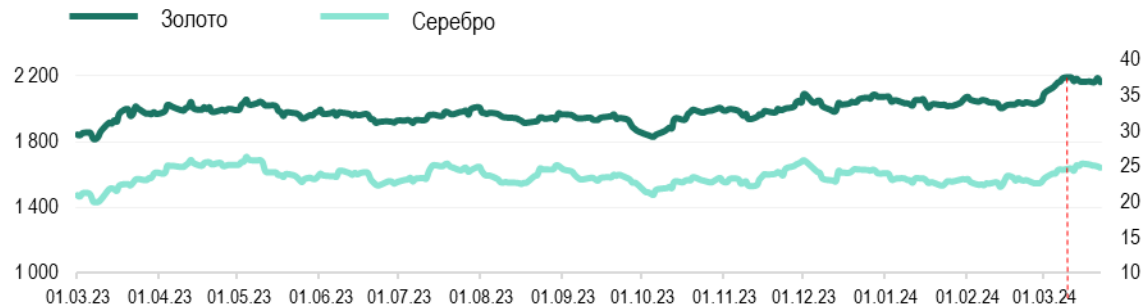
Официальный курс валют центральных банков

	на 01.03.24	на 22.03.24	Max в 2024	Min в 2024
USD/RUP	16,1000	16,1000	16,1000	16,1000
USD/RUB	90,8423	91,9499	92,7519	87,6457
USD/MDL	17,8004	17,7358	17,9265	17,3738
USD/UAH	38,0492	38,9234	39,1399	37,4521
EUR/USD <small>Forex</small>	1,0837	1,0805	1,1044	1,0709

Котировки крупнейших индексов

	на 01.03.24	на 22.03.24	Max в 2024	Min в 2024
Dow Jones (DJI), USD	39 087,38	39 475,64 ▲	39 781,50	37 266,67
Euro Stoxx 50 (STOXX50E), EUR	4 901,00	4 993,00 ▲	5 017,00	4 423,00
FTSE 100, GBP	7 682,50	7 930,92 ▲	7 930,92	7 446,29
S&P 500 (SPX), USD	5 137,09	5 234,18 ▲	5 241,53	4 688,68
NASDAQ Composite (IXIS), USD	16 274,94	16 428,82 ▲	16 428,82	14 510,30
Shanghai Composite (SSEC), CNY	3 027,02	3 049,49 ▲	3 084,93	2 702,19

Котировки фьючерсов на золото и серебро, долл./тр.унц.



Источник: Международные рынки

Стоимость биткоина, долл./ед.



Источник: Bitfinex

*к 15.03.24г.

	Золото	Серебро	Биткоин
Max в 2024	2 188,6 <small>долл./тр.унц.</small>	25,38 <small>долл./тр.унц.</small>	72 974,0 <small>долл./ед.</small>
Min в 2024	2 004,3 <small>долл./тр.унц.</small>	22,15 <small>долл./тр.унц.</small>	39 599,0 <small>долл./ед.</small>
на 22.03.2024г.	2 160,0 <small>долл./тр.унц.</small> ↓ -0,1%*	24,84 <small>долл./тр.унц.</small> ↓ -2,1%*	63 828,0 <small>долл./ед.</small> ↓ -8,1%*