



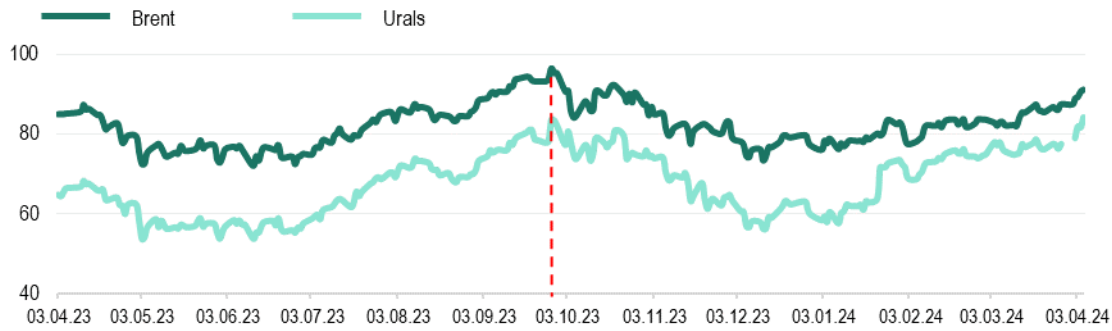
Еженедельный обзор мировых рынков

по состоянию на 5 апреля 2024 года

Министерство экономического развития ПМР

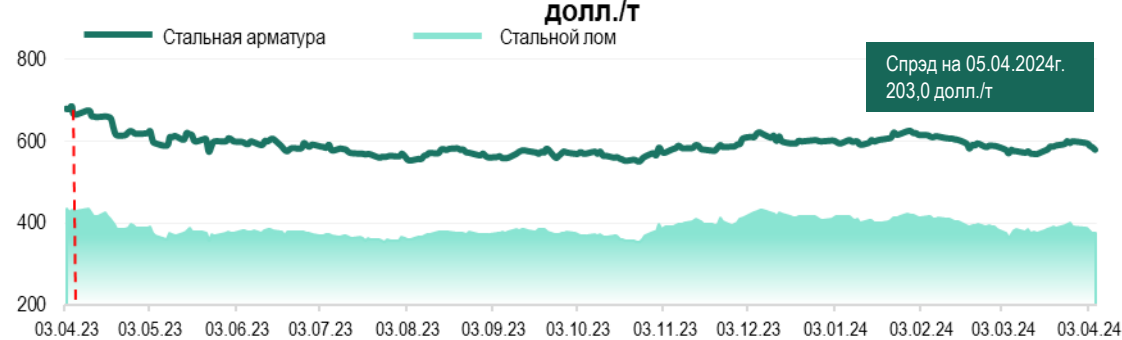


Котировки фьючерсов на нефть, долл./баррель

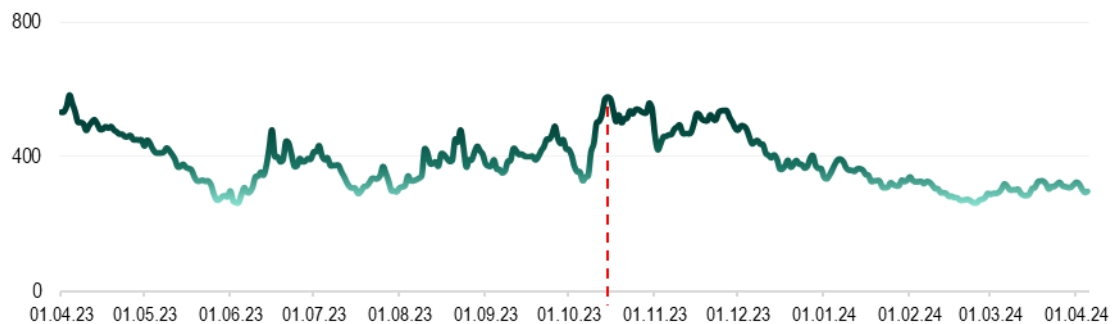


Источник: Лондонская биржа LCO, Россия

Котировки 2-месячных фьючерсов на стальную арматуру и лом, долл./т



Источник: Лондонская биржа металлов LME

Цены на природный газ (нейтральный индекс TTF), долл./тыс.м³

Источник: газовый хаб в Нидерландах

Стоимость электроэнергии в Румынии, долл./МВт*ч



Источник: Оператор энергетического рынка Румынии, Rorex_Dam_Base

*к 28.03.24г.

Max в 2024

Min в 2024

на 05.04.2024г.

Brent

91,17 долл./б

75,89 долл./б

91,17 долл./б

↑ +4,2%*

Urals

84,07 долл./б

57,47 долл./б

84,07 долл./б

↑ +8,6%*

Газ TTF

391,31 долл./тыс.м³260,66 долл./тыс.м³295,37 долл./тыс.м³

↓ -4,5%*

Стальная арматура

625,0 долл./т

569,0 долл./т

579,5 долл./т

↓ -3,4%*

Стальной лом

424,0 долл./т

364,0 долл./т

376,5 долл./т

↓ -4,0%*

Электроэнергия

130,3 долл./МВт*ч

17,9 долл./МВт*ч

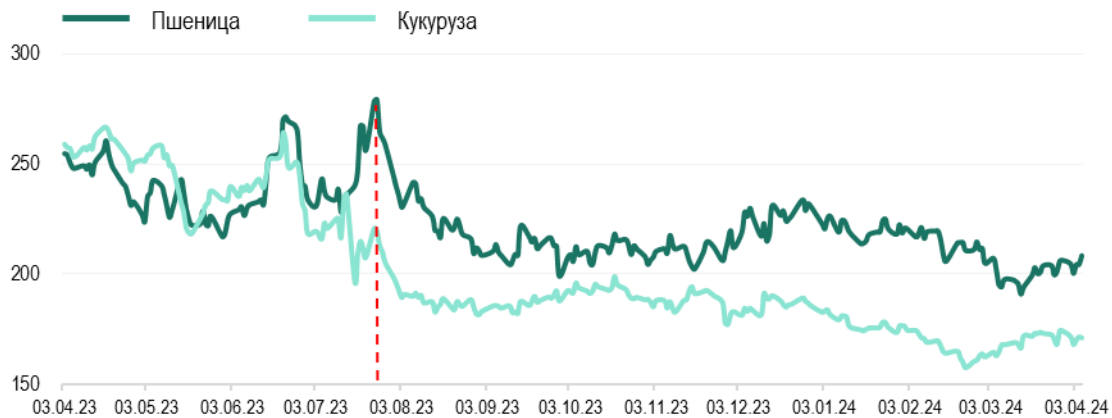
57,2 долл./МВт*ч

↑ +18,7%*



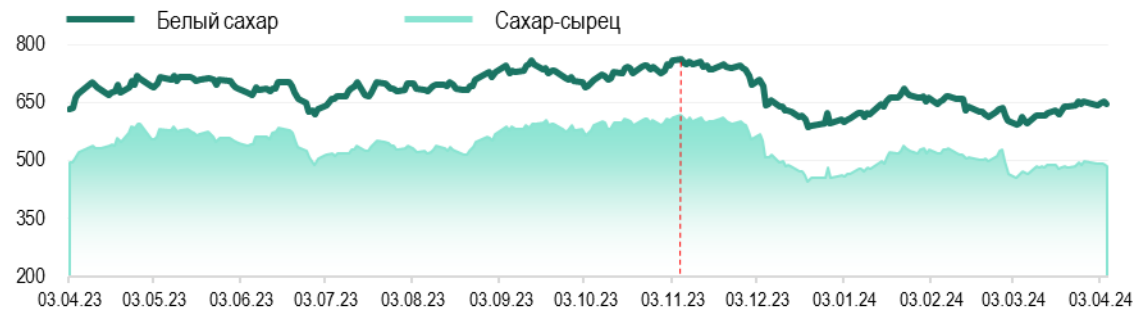
долл/т	Пшеница	Подсолнечник	Кукуруза
MATIF, 3-мес. фьючерс	220,0	-	206,1
SAFEX, Южная Африка	-	507,3	-
Одесский порт	-	-	-

Котировки фьючерсов на пшеницу, кукурузу в США, долл./т



Источник: Рынок фьючерсов США

Котировки фьючерсов на сахар, долл./т



Источник: Рынок фьючерсов США (тростниковый сахар-сырец), Европейский рынок, Лондон (белый сахар)

Котировки фьючерсов на минеральные удобрения, долл./т



Источник: Trading Economics

*к 28.03.24г.

Мак в 2024

Min в 2024

на 05.04.2024г.

Пшеница, США

226,3 долл./т

190,9 долл./т

208,4 долл./т ↑ +1,2%*

Кукуруза, США

183,7 долл./т

157,4 долл./т

171,0 долл./т ↓ -1,8%*

Аммиачная селитра

296,2 долл./т

256,8 долл./т

259,0 долл./т ↑ +0,4%*

Мочевина

408,5 долл./т

325,0 долл./т

326,5 долл./т ↓ -8,3%*

Сахар-сырец

539,3 долл./т

454,2 долл./т

484,8 долл./т ↓ -2,4%*

Белый сахар

685,3 долл./т

593,0 долл./т

646,9 долл./т ↓ -0,9%*



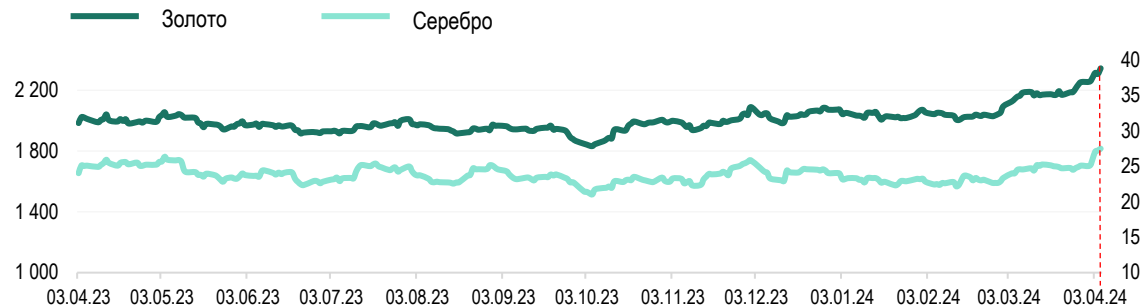
Официальный курс валют центральных банков

	на 01.04.24	на 05.04.24	Max в 2024	Min в 2024
USD/RUP	16,1000	16,1000	16,1000	16,1000
USD/RUB	92,3660	92,3058	92,7761	87,6457
USD/MDL	17,6380	17,7279	17,9265	17,3738
USD/UAH	38,9974	39,0201	39,3430	37,4521
EUR/USD <small>Forex</small>	1,0743	1,0835	1,1044	1,0709

Котировки крупнейших индексов

	на 01.04.24	на 05.04.24	Max в 2024	Min в 2024
Dow Jones (DJI), USD	39 566,85	38 904,10 ▼	39 807,18	37 266,67
Euro Stoxx 50 (STOXX50E), EUR	5 000,00 на 02.04.24	4 964,00 ▼	5 045,00	4 423,00
FTSE 100, GBP	7 935,09 на 02.04.24	7 911,16 ▼	7 975,89	7 446,29
S&P 500 (SPX), USD	5 243,77	5 204,34 ▼	5 254,35	4 688,68
NASDAQ Composite (IXIS), USD	16 396,83	16 248,52 ▼	16 428,82	14 510,30
Shanghai Composite (SSEC), CNY	3 077,52	-	3 084,93	2 702,19

Котировки фьючерсов на золото и серебро, долл./тр.унц.



Источник: Международные рынки

Стоимость биткоина, долл./ед.



Источник: Bitfinex

*к 28.03.24г.

	Золото	Серебро	Биткоин
Max в 2024	2 345,4 <small>долл./тр.унц.</small>	27,50 <small>долл./тр.унц.</small>	72 974,0 <small>долл./ед.</small>
Min в 2024	2 004,3 <small>долл./тр.унц.</small>	22,15 <small>долл./тр.унц.</small>	39 599,0 <small>долл./ед.</small>
на 05.04.2024г.	2 345,4 <small>долл./тр.унц.</small> ↑ +4,8%*	27,50 <small>долл./тр.унц.</small> ↑ +10,4%*	67 819,0 <small>долл./ед.</small> ↓ -4,2%*