



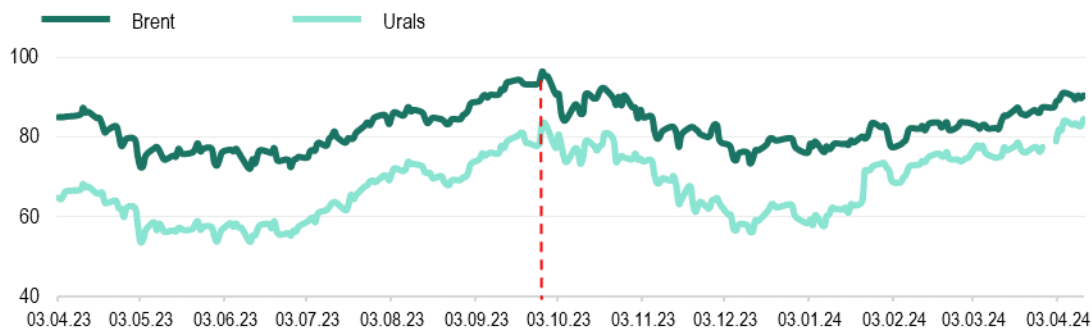
# Еженедельный обзор мировых рынков

по состоянию на 12 апреля 2024 года

Министерство экономического развития ПМР

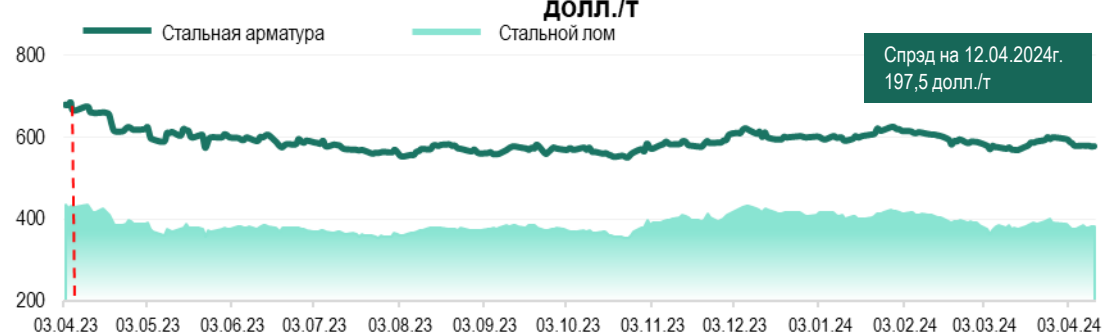


## Котировки фьючерсов на нефть, долл./баррель



Источник: Лондонская биржа LCO, Россия

## Котировки 2-месячных фьючерсов на стальную арматуру и лом, долл./т



Источник: Лондонская биржа металлов LME

Цены на природный газ (нейтральный индекс TTF), долл./тыс.м<sup>3</sup>

Источник: газовый хаб в Нидерландах

## Стоимость электроэнергии в Румынии, долл./МВт\*ч



Источник: Оператор энергетического рынка Румынии, Rorex\_Dam\_Base

\*к 05.04.24г.

Max в 2024

Min в 2024

на 12.04.2024г.

Brent

91,17 долл./б

75,89 долл./б

90,45 долл./б

↓ -0,8%\*

Urals

84,41 долл./б

57,47 долл./б

84,41 долл./б

↑ +0,4%\*

Газ TTF

391,31 долл./тыс.м<sup>3</sup>260,66 долл./тыс.м<sup>3</sup>324,37 долл./тыс.м<sup>3</sup>

↑ +9,8%\*

Стальная арматура

625,0 долл./т

569,0 долл./т

578,5 долл./т

↓ -0,2%\*

Стальной лом

424,0 долл./т

364,0 долл./т

381,0 долл./т

↑ +1,2%\*

Электроэнергия

130,3 долл./МВт\*ч

17,9 долл./МВт\*ч

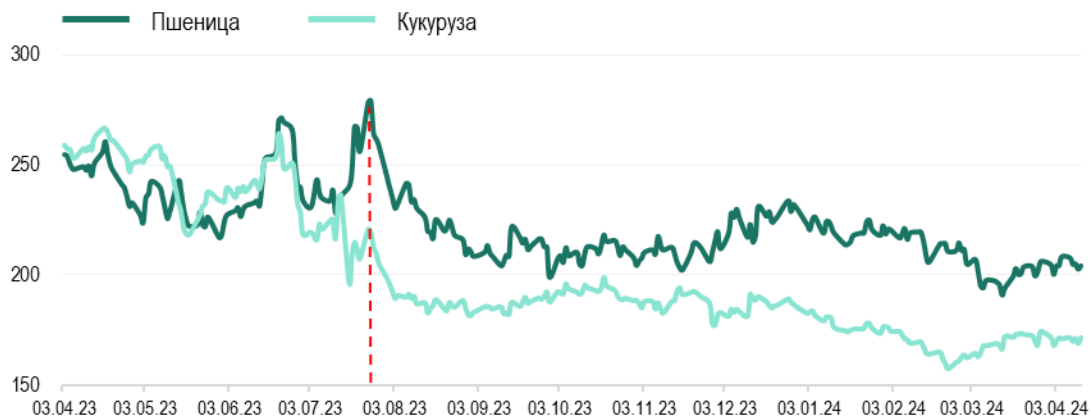
50,1 долл./МВт\*ч

↓ -12,4%\*



долл./т	Пшеница	Подсолнечник	Кукуруза
MATIF, 3-мес. фьючерс	216,6	-	207,0
SAFEX, Южная Африка	-	485,7	-
Одесский порт	-	-	145 фураж

Котировки фьючерсов на пшеницу, кукурузу в США, долл./т



Источник: Рынок фьючерсов США

Котировки фьючерсов на сахар, долл./т



Источник: Рынок фьючерсов США (тростниковый сахар-сырец), Европейский рынок, Лондон (белый сахар)

Котировки фьючерсов на минеральные удобрения, долл./т



Источник: Trading Economics

\*к 05.04.24г.

Мах в 2024

Min в 2024

на 12.04.2024г.

Пшеница, США

226,3 долл./т

190,9 долл./т

204,3 долл./т ↓ -2,0%\*

Кукуруза, США

183,7 долл./т

157,4 долл./т

171,5 долл./т ↑ +0,3%\*

Аммиачная селитра

296,2 долл./т

254,3 долл./т

254,3 долл./т ↓ -1,8%\*

Мочевина

408,5 долл./т

309,6 долл./т

309,6 долл./т ↓ -5,2%\*

Сахар-сырец

539,3 долл./т

450,8 долл./т

450,8 долл./т ↓ -7,0%\*

Белый сахар

685,3 долл./т

593,0 долл./т

629,1 долл./т ↓ -2,8%\*



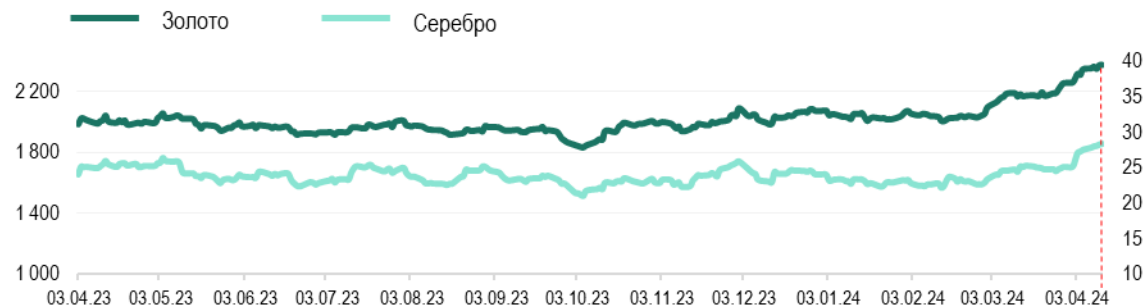
## Официальный курс валют центральных банков

	на 01.04.24	на 12.04.24	Max в 2024	Min в 2024
USD/RUP	16,1000	16,1000	16,1000	16,1000
USD/RUB	92,3660	93,7196	93,7196	87,6457
USD/MDL	17,6380	17,6431	17,9265	17,3738
USD/UAH	38,9974	39,1676	39,3430	37,4521
EUR/USD <small>Forex</small>	1,0743	1,0642	1,1044	1,0642

## Котировки крупнейших индексов

	на 01.04.24	на 12.04.24	Max в 2024	Min в 2024
Dow Jones (DJI), USD	39 566,85	37 983,24 ▼	39 807,18	37 266,67
Euro Stoxx 50 (STOXX50E), EUR	5 000,00 <small>на 02.04.24</small>	4 955,01 ▼	5 046,05	4 423,00
FTSE 100, GBP	7 935,09 <small>на 02.04.24</small>	7 995,58 ▲	7 995,58	7 446,29
S&P 500 (SPX), USD	5 243,77	5 123,40 ▼	5 254,35	4 688,68
NASDAQ Composite (IXIS), USD	16 396,83	16 175,09 ▼	16 442,20	14 510,30
Shanghai Composite (SSEC), CNY	3 077,52	3 019,47 ▼	3 084,93	2 702,19

## Котировки фьючерсов на золото и серебро, долл./тр.унц.



## Стоимость биткоина, долл./ед.



\*к 05.04.24г.

	Золото	Серебро	Биткоин
Max в 2024	2 374,1 долл./тр.унц.	28,33 долл./тр.унц.	72 974,0 долл./ед.
Min в 2024	2 004,3 долл./тр.унц.	22,15 долл./тр.унц.	39 599,0 долл./ед.
на 12.04.2024г.	2 374,1 долл./тр.унц. ▲ +1,2%*	28,33 долл./тр.унц. ▲ +3,0%*	67 061,0 долл./ед. ▼ -1,1%*