



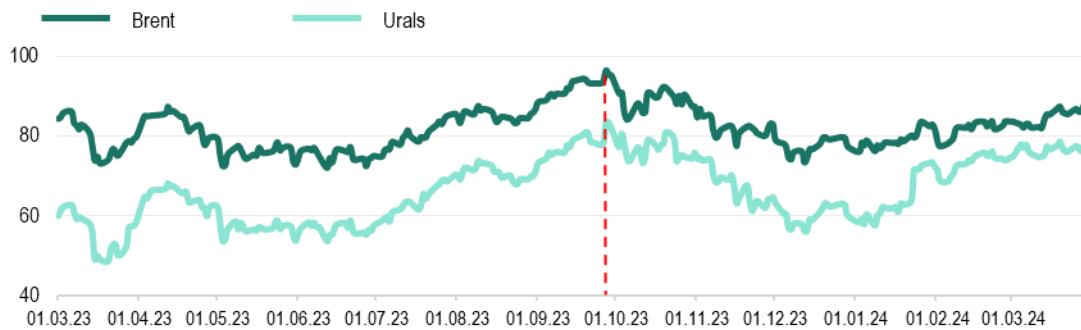
Еженедельный обзор мировых рынков

по состоянию на 28 марта 2024 года

Министерство экономического развития ПМР



Котировки фьючерсов на нефть, долл./баррель

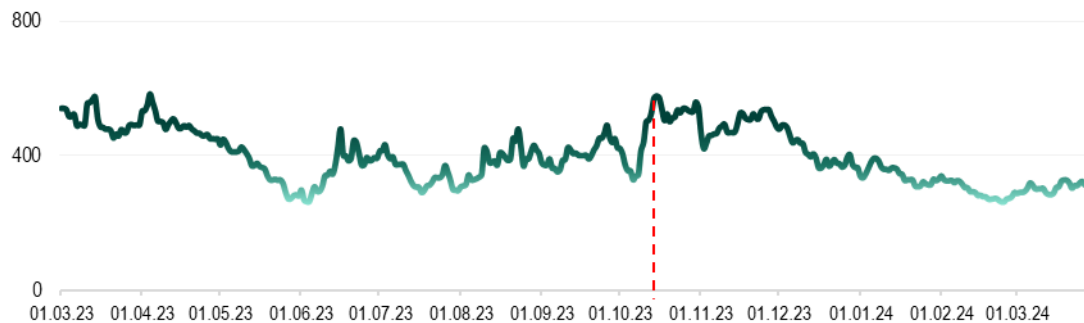


Источник: Лондонская биржа LCO, Россия

Котировки 2-месячных фьючерсов на стальную арматуру и лом, долл./т

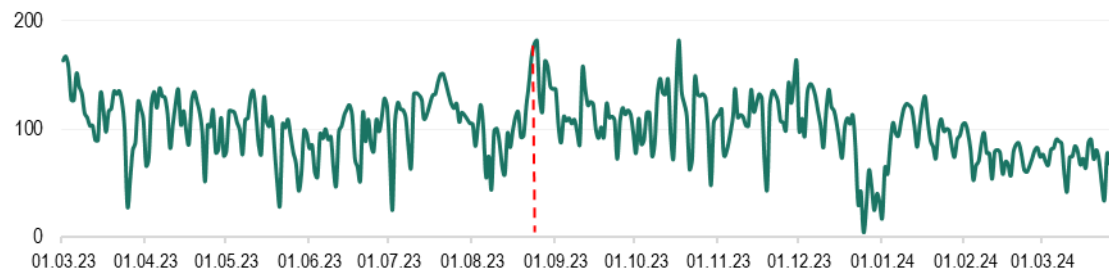


Источник: Лондонская биржа металлов LME

Цены на природный газ (нейтральный индекс TTF), долл./тыс.м³

Источник: газовый хаб в Нидерландах

Стоимость электроэнергии в Румынии, долл./МВт*ч



Источник: Оператор энергетического рынка Румынии, Ropex_Dam_Base

*к 22.03.24г.

Max в 2024

Min в 2024

на 28.03.2024г.

Brent

87,48 долл./б

75,89 долл./б

87,48 долл./б

↑ +2,4%*

Urals

78,59 долл./б

57,47 долл./б

77,43 долл./б

↑ +1,7%*

Газ TTF

391,31 долл./тыс.м³260,66 долл./тыс.м³309,23 долл./тыс.м³

↑ +2,4%*

Стальная арматура

625,0 долл./т

569,0 долл./т

600,0 долл./т

↑ +1,7%*

Стальной лом

424,0 долл./т

364,0 долл./т

392,0 долл./т

↑ +1,2%*

Электроэнергия

130,3 долл./МВт*ч

17,9 долл./МВт*ч

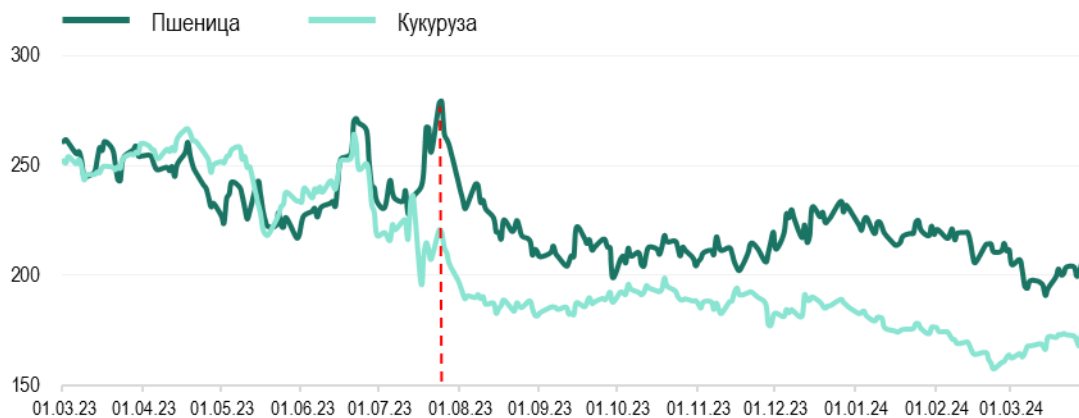
48,1 долл./МВт*ч

↓ -32,1%*



долл./т	Пшеница	Подсолнечник	Кукуруза
MATIF, 3-мес. фьючерс	219,6	-	208,6
SAFEX, Южная Африка	-	504,7	-
Одесский порт	-	-	148 фураж

Котировки фьючерсов на пшеницу, кукурузу в США, долл./т



Источник: Рынок фьючерсов США

Котировки фьючерсов на сахар, долл./т



Источник: Рынок фьючерсов США (тростниковый сахар-сырец), Европейский рынок, Лондон (белый сахар)

Котировки фьючерсов на минеральные удобрения, долл./т



Источник: Trading Economics

*к 22.03.24г.

Мак в 2024

Min в 2024

на 28.03.2024г.

Пшеница, США

226,3 долл./т

190,9 долл./т

205,9 долл./т ↑ +1,0%*

Кукуруза, США

183,7 долл./т

157,4 долл./т

174,0 долл./т ↑ +0,6%*

Аммиачная селитра

296,2 долл./т

257,8 долл./т

257,8 долл./т ↓ -0,2%*

Мочевина

408,5 долл./т

330,0 долл./т

355,9 долл./т ↓ -3,8%*

Сахар-сырец

539,3 долл./т

454,2 долл./т

496,5 долл./т ↑ +3,1%*

Белый сахар

685,3 долл./т

593,0 долл./т

652,5 долл./т ↑ +2,0%*



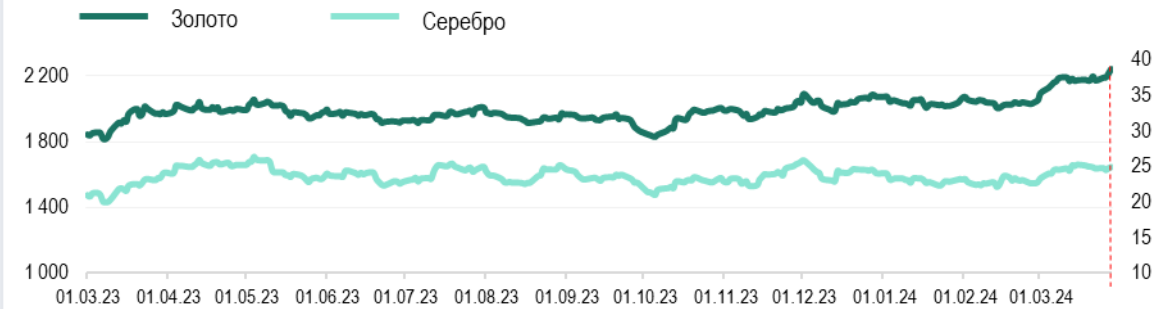
Официальный курс валют центральных банков

	на 01.03.24	на 28.03.24	Max в 2024	Min в 2024
USD/RUP	16,1000	16,1000	16,1000	16,1000
USD/RUB	90,8423	92,5919	92,7761	87,6457
USD/MDL	17,8004	17,6425	17,9265	17,3738
USD/UAH	38,0492	39,2273	39,3430	37,4521
EUR/USD <small>Forex</small>	1,0837	1,0787	1,1044	1,0709

Котировки крупнейших индексов

	на 01.03.24	на 28.03.24	Max в 2024	Min в 2024
Dow Jones (DJI), USD	39 087,38	39 807,18 ▲	39 807,18	37 266,67
Euro Stoxx 50 (STOXX50E), EUR	4 901,00	5 045,00 ▲	5 045,00	4 423,00
FTSE 100, GBP	7 682,50	7 952,62 ▲	7 952,62	7 446,29
S&P 500 (SPX), USD	5 137,09	5 254,35 ▲	5 254,35	4 688,68
NASDAQ Composite (IXIS), USD	16 274,94	16 379,46 ▲	16 428,82	14 510,30
Shanghai Composite (SSEC), CNY	3 027,02	3 012,93 ▼	3 084,93	2 702,19

Котировки фьючерсов на золото и серебро, долл./тр.унц.



Источник: Международные рынки

Стоимость биткоина, долл./ед.



Источник: Bitfinex

*к 22.03.24г.

	Золото	Серебро	Биткоин
Max в 2024	2 238,4 <small>долл./тр.унц.</small>	25,26 <small>долл./тр.унц.</small>	72 974,0 <small>долл./ед.</small>
Min в 2024	2 004,3 <small>долл./тр.унц.</small>	22,15 <small>долл./тр.унц.</small>	39 599,0 <small>долл./ед.</small>
на 28.03.2024г.	2 238,4 <small>долл./тр.унц.</small> ↑ +3,1%*	24,92 <small>долл./тр.унц.</small> ↑ +0,8%*	70 776,0 <small>долл./ед.</small> ↑ +10,9%*