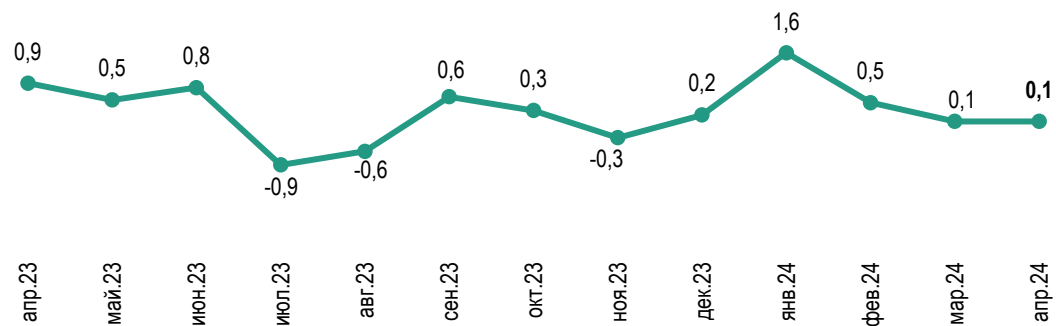
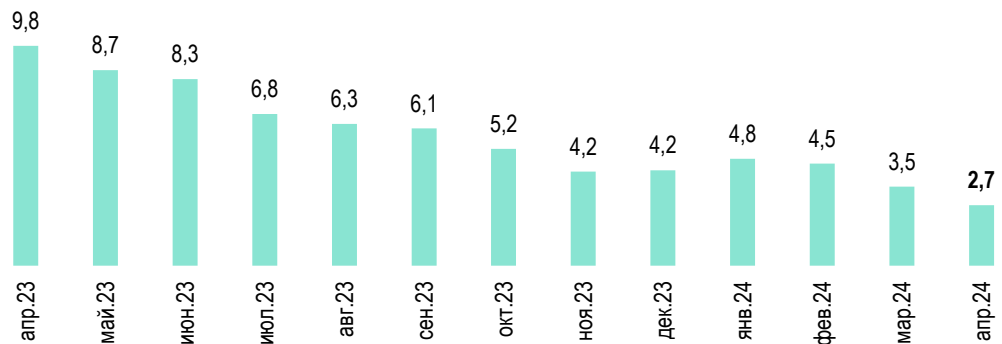


Инфляционные процессы на потребительском рынке в апреле 2024 года

Динамика темпов прироста потребительских цен, % к предыдущему месяцу



Сводный индекс потребительских цен в годовом выражении, %



Продовольствие

Апрель '24 **-0,1%**
Янв.-апр.'24 **+1,0%**

Непродовольствие

Апрель '24 **+0,3%**
Янв.-апр.'24 **+1,6%**





Услуги

Апрель '24 **0,0%**
Янв.-апр.'24 **+5,4%**

Апрель '24 Янв.-апр.'24

Яйца	-13,8%	-38,1%
Рыбпродукты	-1,3%	+0,5%
Картофель	-1,1%	+9,0%
Овощи	+3,2%	+25,9%
Фрукты	+1,8%	+2,0%
Горюче-смазочные материалы	+0,8%	+4,4%
Медикаменты	+0,7%	+3,5%
Сжиженный газ	+1,6%	+1,6%

Инфляция за янв.-апр.'24

	2,2%
	3,8%
	1,4%
	2,7%