



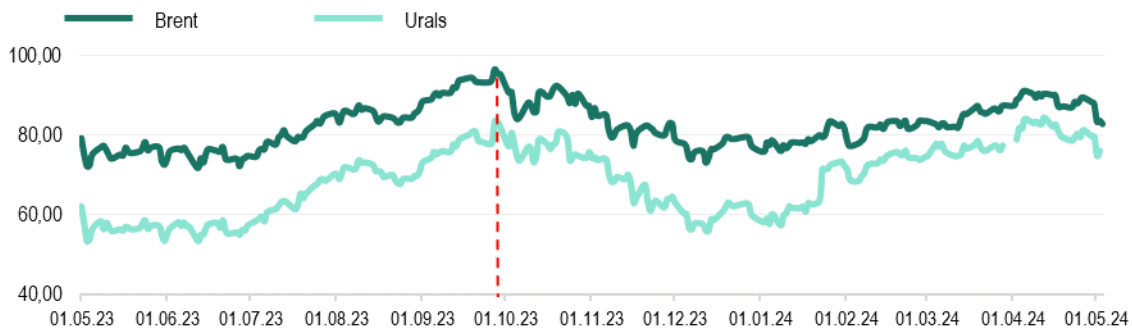
Еженедельный обзор мировых рынков

по состоянию на 3 мая 2024 года

Министерство экономического развития ПМР

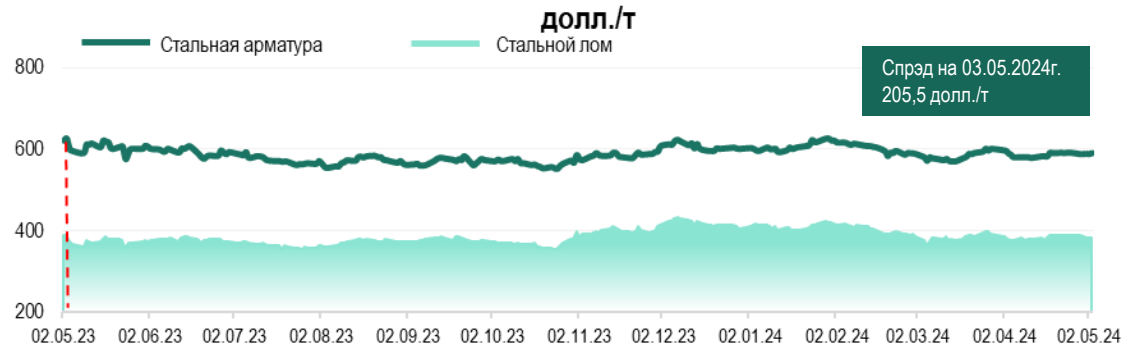


Котировки фьючерсов на нефть, долл./баррель

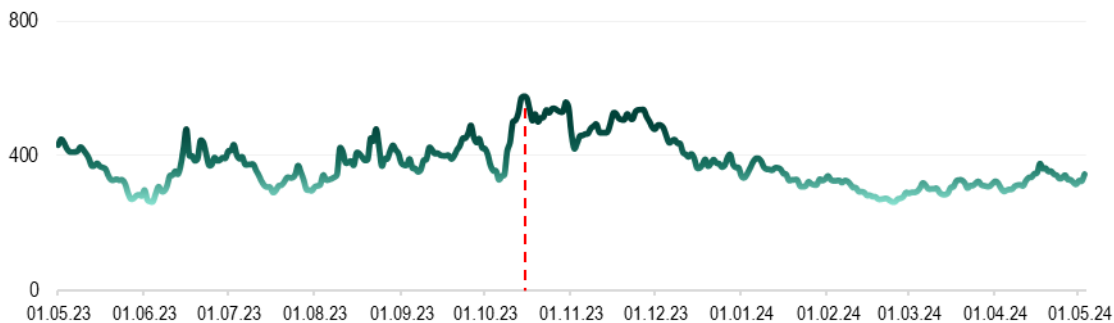


Источник: Лондонская биржа LCO, Россия

Котировки 2-хмесячных фьючерсов на стальную арматуру и лом,



Источник: Лондонская биржа металлов LME

Цены на природный газ (нейтральный индекс TTF), долл./тыс.м³

Источник: газовый хаб в Нидерландах

Стоимость электроэнергии в Румынии, долл./МВт*ч



Источник: Оператор энергетического рынка Румынии, Ropex_Dam_Base

*к 26.04.24г.

Max в 2024

Min в 2024

на 03.05.2024г.

Brent

91,17 долл./б

75,89 долл./б

82,83 долл./б

↓ -7,5%*

Urals

84,41 долл./б

57,47 долл./б

76,11 долл./б
на 02.05.24

↓ -6,4%*

Газ TTF

391,31 долл./тыс.м³260,66 долл./тыс.м³344,06 долл./тыс.м³

↑ +0,9%*

Стальная арматура

625,0 долл./т

569,0 долл./т

589,5 долл./т

↓ -0,1%*

Стальной лом

424,0 долл./т

364,0 долл./т

384,0 долл./т

↓ -1,4%*

Электроэнергия

130,3 долл./МВт*ч

17,9 долл./МВт*ч

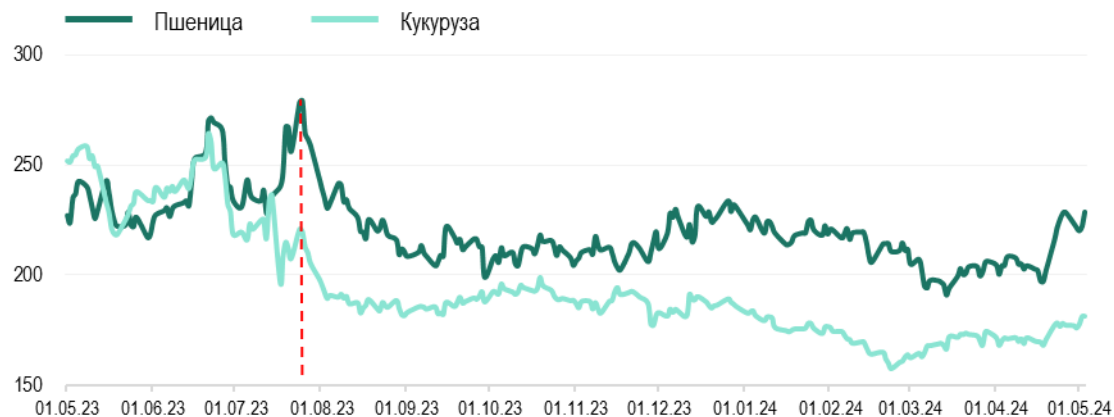
83,3 долл./МВт*ч

↓ -11,4%*



долл./т	Пшеница	Подсолнечник	Кукуруза
MATIF, 3-мес. фьючерс	231,6	-	225,1
SAFEX, Южная Африка	-	475,0	-
Одесский порт	-	-	162 фураж

Котировки фьючерсов на пшеницу, кукурузу в США, долл./т

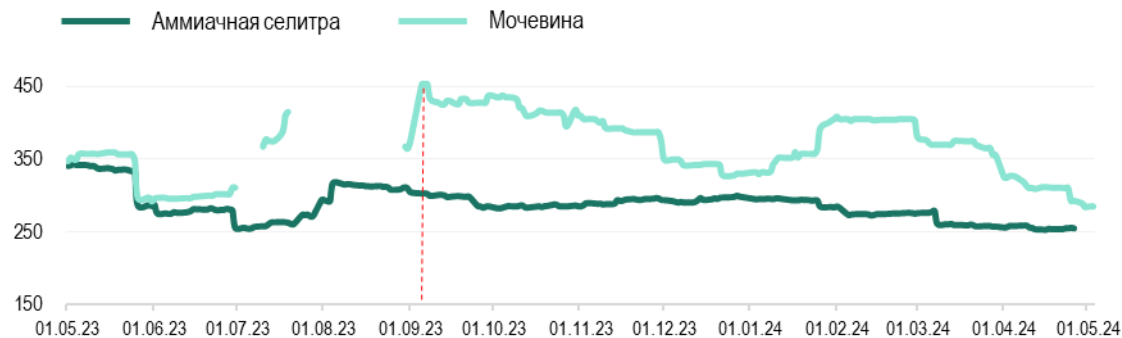


Источник: Рынок фьючерсов США

Котировки фьючерсов на сахар, долл./т

Источник: Рынок фьючерсов США (тростниковый сахар-сырец),
Европейский рынок, Лондон (белый сахар)

Котировки фьючерсов на минеральные удобрения, долл./т



Источник: Trading Economics

*к 26.04.24г.

Мах в 2024

Min в 2024

на 03.05.2024г.

Пшеница, США

228,7 долл./т

190,9 долл./т

228,7 долл./т ↑ +0,04%*

Кукуруза, США

183,7 долл./т

157,4 долл./т

181,2 долл./т ↑ +2,3%*

Аммиачная селитра

296,2 долл./т

253,7 долл./т

-

Мочевина

408,5 долл./т

285,0 долл./т

285,8 долл./т ↓ -2,6%*

Сахар-сырец

539,3 долл./т

423,7 долл./т

425,7 долл./т ↓ -0,5%*

Белый сахар

685,3 долл./т

559,3 долл./т

573,0 долл./т ↑ +1,6%*



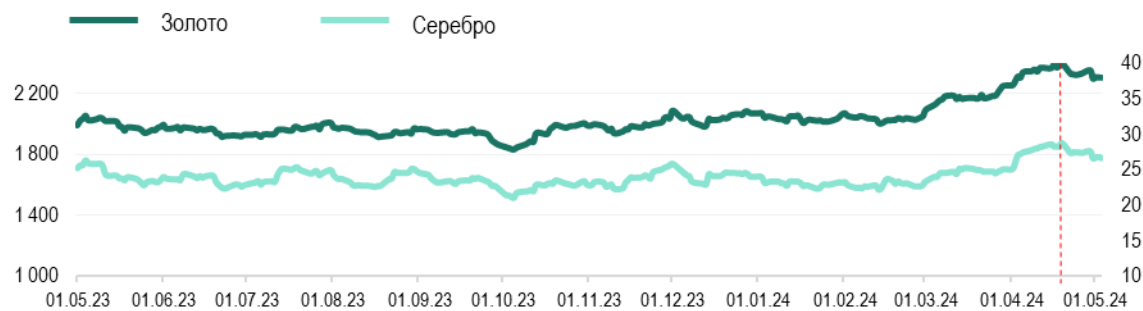
Официальный курс валют центральных банков

	на 01.05.24	на 03.05.24	Max в 2024	Min в 2024
USD/RUP	16,1000	16,1000	16,1000	16,1000
USD/RUB	91,7791	92,0538	94,3242	87,6457
USD/MDL	17,8167	17,6973	17,9971	17,3738
USD/UAH	39,5151	39,5345	39,7879	37,4521
EUR/USD <small>Forex</small>	1,0709	1,0758	1,1044	1,0617

Котировки крупнейших индексов

	на 01.05.24	на 03.05.24	Max в 2024	Min в 2024
Dow Jones (DJI), USD	37 902,57	38 675,68 ▲	39 807,18	37 266,67
Euro Stoxx 50 (STOXX50E), EUR	4 879,00	4 909,00 ▲	5 045,00	4 423,00
FTSE 100, GBP	8 121,24	8 213,49 ▲	8 213,49	7 446,29
S&P 500 (SPX), USD	5 018,39	5 127,79 ▲	5 254,35	4 688,68
NASDAQ Composite (IXIS), USD	15 605,48	16 156,33 ▲	16 442,20	14 510,30
Shanghai Composite (SSEC), CNY	-	-	3 088,64	2 702,19

Котировки фьючерсов на золото и серебро, долл./тр.унц.



Стоимость биткоина, долл./ед.



*к 26.04.24г.

	Золото	Серебро	Биткоин
Max в 2024	2 401,4 <small>долл./тр.унц.</small>	28,81 <small>долл./тр.унц.</small>	72 974,0 <small>долл./ед.</small>
Min в 2024	2 004,3 <small>долл./тр.унц.</small>	22,15 <small>долл./тр.унц.</small>	39 599,0 <small>долл./ед.</small>
на 03.05.2024г.	2 308,6 <small>долл./тр.унц.</small> ↓ -1,1%*	26,69 <small>долл./тр.унц.</small> ↓ -2,6%*	62 978,0 <small>долл./ед.</small> ↓ -1,4%*