



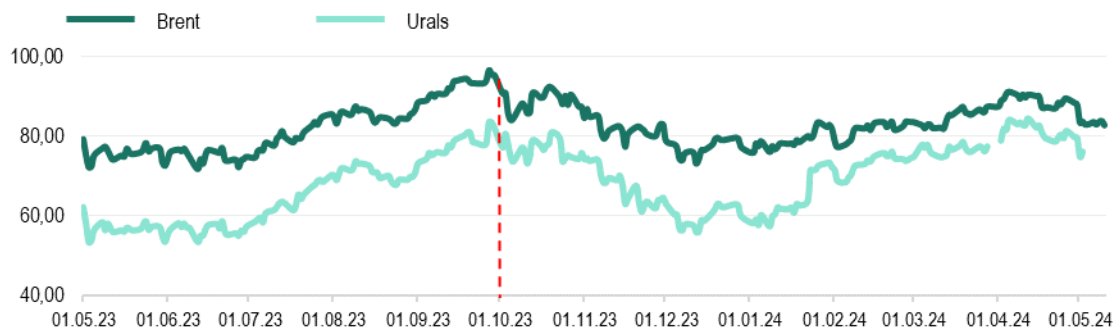
# Еженедельный обзор мировых рынков

по состоянию на 10 мая 2024 года

Министерство экономического развития ПМР

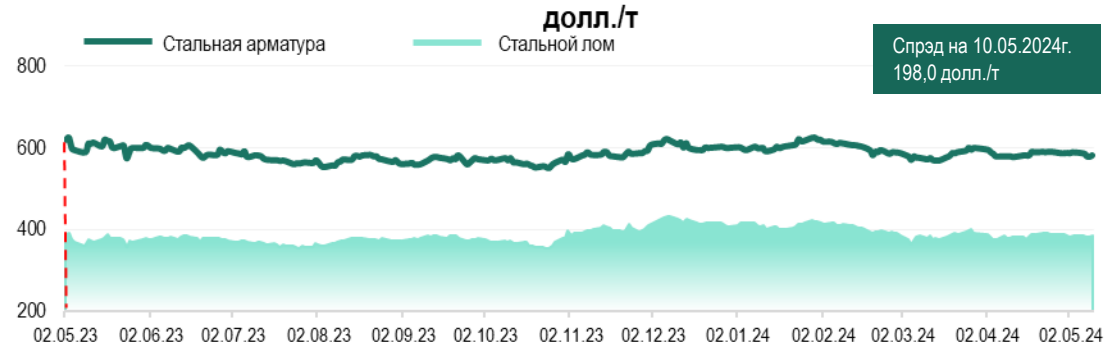


## Котировки фьючерсов на нефть, долл./баррель

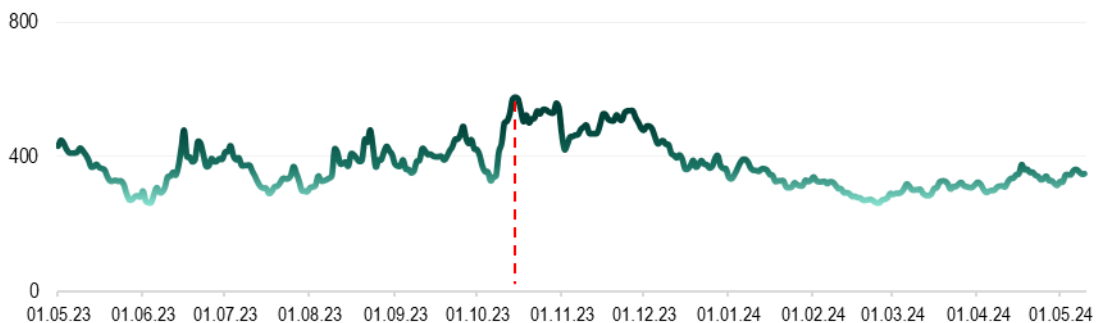


Источник: Лондонская биржа LCO, Россия

## Котировки 2-месячных фьючерсов на стальную арматуру и лом,



Источник: Лондонская биржа металлов LME

Цены на природный газ (нейтральный индекс TTF), долл./тыс.м<sup>3</sup>

Источник: газовый хаб в Нидерландах

## Стоимость электроэнергии в Румынии, долл./МВт\*ч



Источник: Оператор энергетического рынка Румынии, Ropex\_Dam\_Base

\*к 03.05.24г.

Max в 2024

Brent

91,17 долл./б

Urals

84,41 долл./б

Газ TTF

391,31 долл./тыс.м<sup>3</sup>

Стальная арматура

625,0 долл./т

Стальной лом

424,0 долл./т

Электроэнергия

130,3 долл./МВт\*ч

Min в 2024

75,89 долл./б

57,47 долл./б

260,66 долл./тыс.м<sup>3</sup>

569,0 долл./т

364,0 долл./т

17,9 долл./МВт\*ч

на 10.05.2024г.

82,79 долл./б

74,67 долл./б

348,02 долл./тыс.м<sup>3</sup>

582,0 долл./т

384,0 долл./т

83,9 долл./МВт\*ч

↓ -0,2%\*

к 02.05.24 ↓ -1,9%\*

↑ +1,2%\*

↓ -1,3%\*

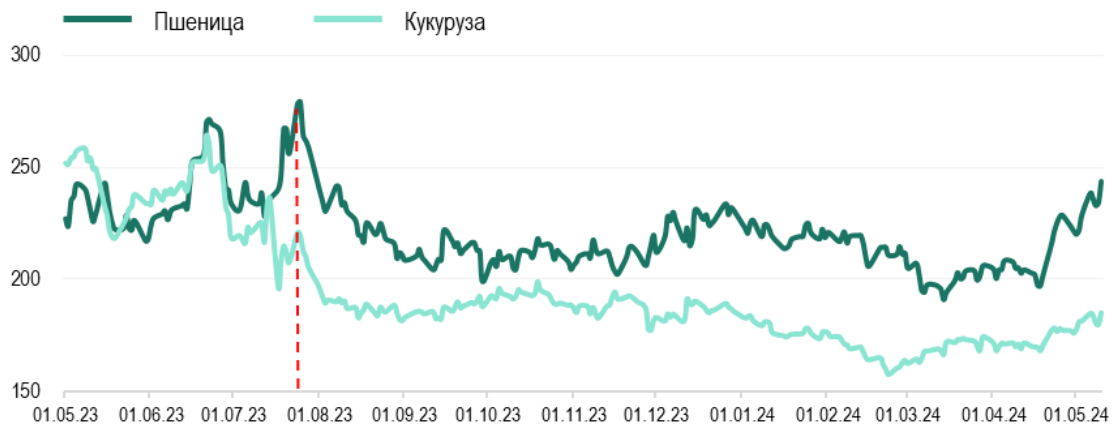
0,0%\*

↑ +0,8%\*



долл./т	Пшеница	Подсолнечник	Кукуруза
MATIF, 3-мес. фьючерс	284,3	-	246,6
SAFEX, Южная Африка	-	481,6	-
Одесский порт	-	-	-

Котировки фьючерсов на пшеницу, кукурузу в США, долл./т



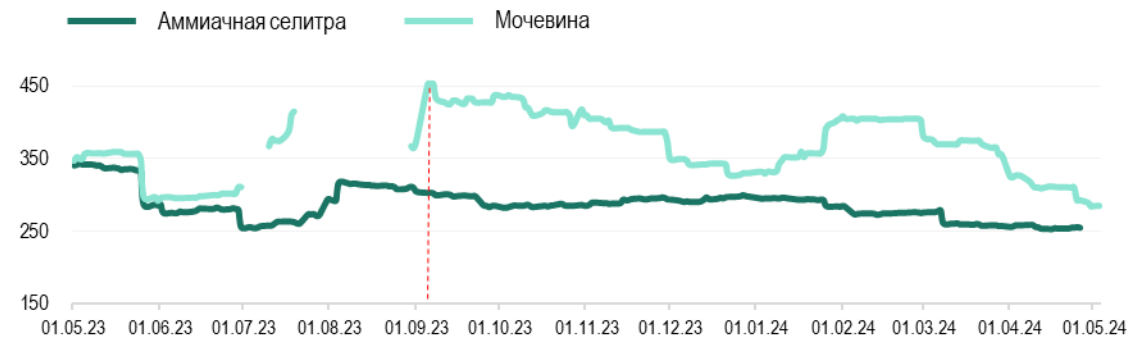
Источник: Рынок фьючерсов США

Котировки фьючерсов на сахар, долл./т



Источник: Рынок фьючерсов США (тростниковый сахар-сырец), Европейский рынок, Лондон (белый сахар)

Котировки фьючерсов на минеральные удобрения, долл./т



Источник: Trading Economics

\*к 03.05.24г.

Мак в 2024

Min в 2024

на 10.05.2024г.

Пшеница, США

243,8 долл./т

190,9 долл./т

243,8 долл./т ↑ +6,6%\*

Кукуруза, США

184,9 долл./т

157,4 долл./т

184,9 долл./т ↑ +2,1%\*

Аммиачная селитра

296,2 долл./т

253,7 долл./т

-

Мочевина

408,5 долл./т

285,0 долл./т

289,0 долл./т ↑ +1,1%\*

Сахар-сырец

539,3 долл./т

423,7 долл./т

424,8 долл./т ↓ -0,2%\*

Белый сахар

685,3 долл./т

559,3 долл./т

568,6 долл./т ↓ -0,8%\*



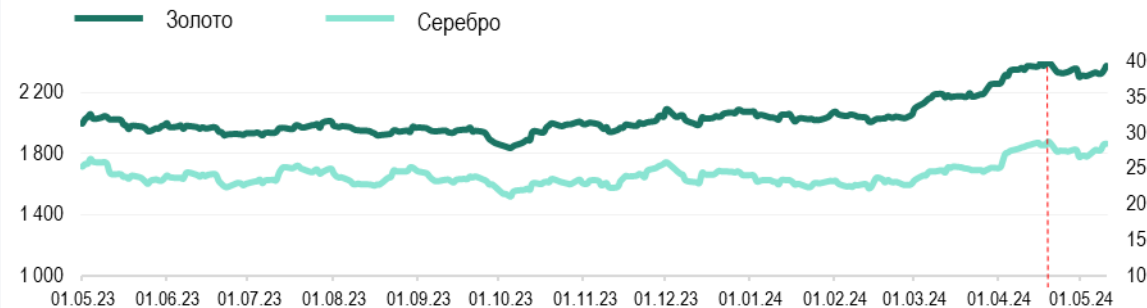
## Официальный курс валют центральных банков

	на 01.05.24	на 10.05.24	Max в 2024	Min в 2024
USD/RUP	16,1000	16,1000	16,1000	16,1000
USD/RUB	91,7791	91,8239	94,3242	87,6457
USD/MDL	17,8167	17,7679	17,9971	17,3738
USD/UAH	39,5151	39,5518	39,7879	37,4521
EUR/USD <small>Forex</small>	1,0709	1,0769	1,1044	1,0617

## Котировки крупнейших индексов

	на 01.05.24	на 10.05.24	Max в 2024	Min в 2024
Dow Jones (DJI), USD	37 902,57	39 512,84 ▲	39 807,18	37 266,67
Euro Stoxx 50 (STOXX50E), EUR	4 879,00	5 075,00 ▲	5 075,00	4 423,00
FTSE 100, GBP	8 121,24	8 433,76 ▲	8 433,76	7 446,29
S&P 500 (SPX), USD	5 018,39	5 222,68 ▲	5 254,35	4 688,68
NASDAQ Composite (IXIS), USD	15 605,48	16 340,87 ▲	16 442,20	14 510,30
Shanghai Composite (SSEC), CNY	-	3 155,65	3 155,65	2 702,19

## Котировки фьючерсов на золото и серебро, долл./тр.унц.



Источник: Международные рынки

## Стоимость биткоина, долл./ед.



Источник: Bitfinex

\*к 03.05.24

	Золото	Серебро	Биткоин
Max в 2024	2 401,4 <small>долл./тр.унц.</small>	28,81 <small>долл./тр.унц.</small>	72 974,0 <small>долл./ед.</small>
Min в 2024	2 004,3 <small>долл./тр.унц.</small>	22,15 <small>долл./тр.унц.</small>	39 599,0 <small>долл./ед.</small>
на 10.05.24	2 375,0 <small>долл./тр.унц.</small> ↑ +2,9%*	28,51 <small>долл./тр.унц.</small> ↑ +6,8%*	60 807,0 <small>долл./ед.</small> ↓ -3,4%*