



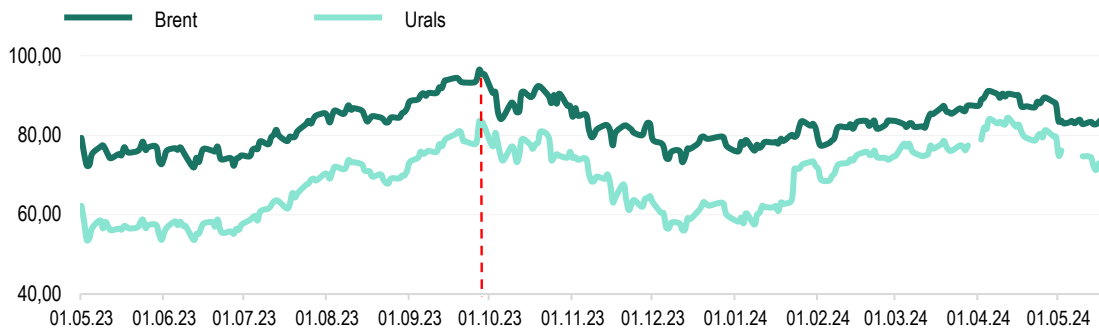
Еженедельный обзор мировых рынков

по состоянию на 17 мая 2024 года

Министерство экономического развития ПМР

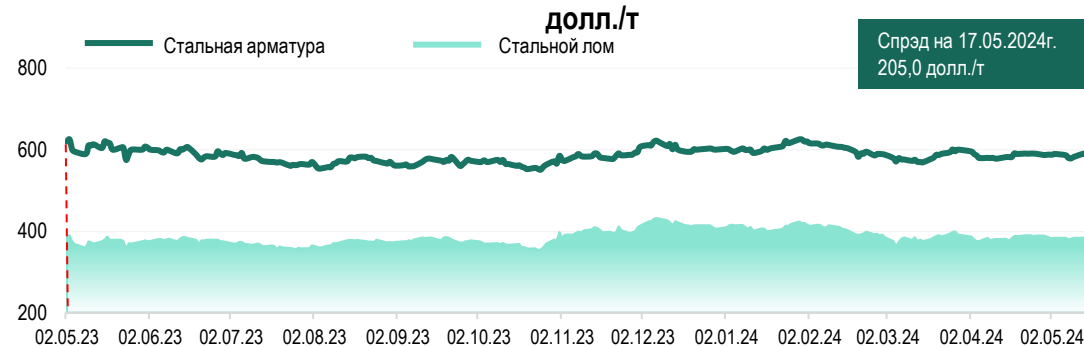


Котировки фьючерсов на нефть, долл./баррель

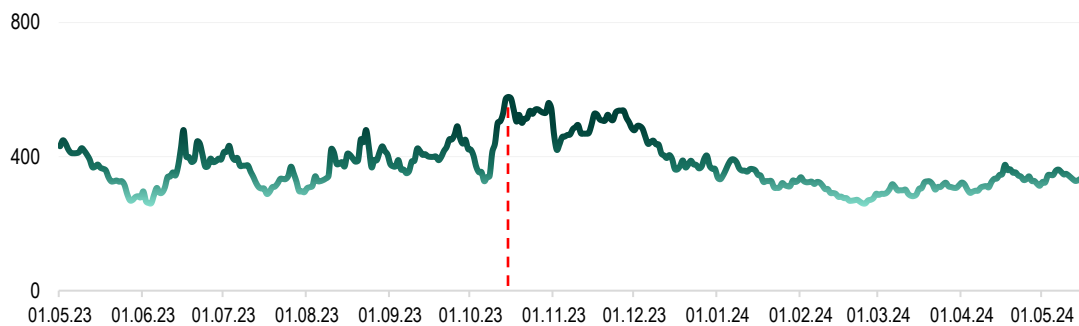


Источник: Лондонская биржа LCO, Россия

Котировки 2-месячных фьючерсов на стальную арматуру и лом,

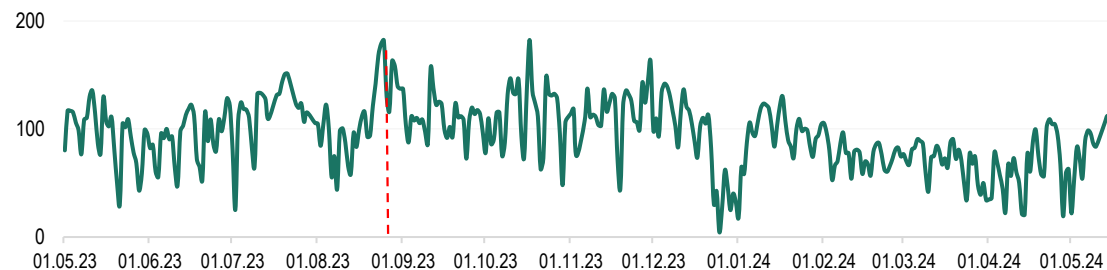


Источник: Лондонская биржа металлов LME

Цены на природный газ (нейтральный индекс TTF), долл./тыс.м³

Источник: газовый хаб в Нидерландах

Стоимость электроэнергии в Румынии, долл./МВт*ч



Источник: Оператор энергетического рынка Румынии, Rorex_Dam_Base

*к 10.05.24г.

Max в 2024

Min в 2024

на 17.05.2024г.

Brent

91,17 долл./б

75,89 долл./б

83,96 долл./б

↑ +1,4%*

Urals

84,41 долл./б

57,47 долл./б

72,90 долл./б

на 16.05.2024г.

↓ -2,4%*

Газ TTF

391,31 долл./тыс.м³260,66 долл./тыс.м³342,20 долл./тыс.м³

↓ -1,7%*

Стальная арматура

625,0 долл./т

569,0 долл./т

590,5 долл./т

↑ +1,5%*

Стальной лом

424,0 долл./т

364,0 долл./т

385,5 долл./т

↑ +0,4%*

Электроэнергия

130,3 долл./МВт*ч

17,9 долл./МВт*ч

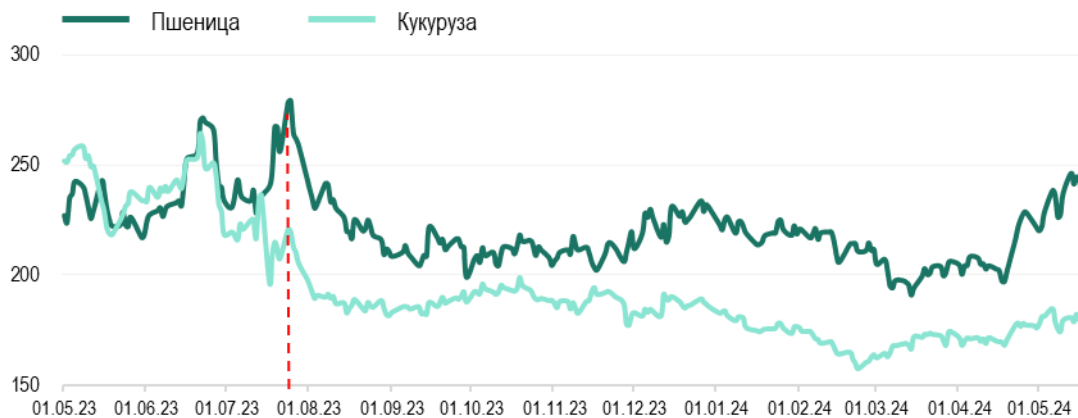
104,2 долл./МВт*ч

↑ +24,2%*



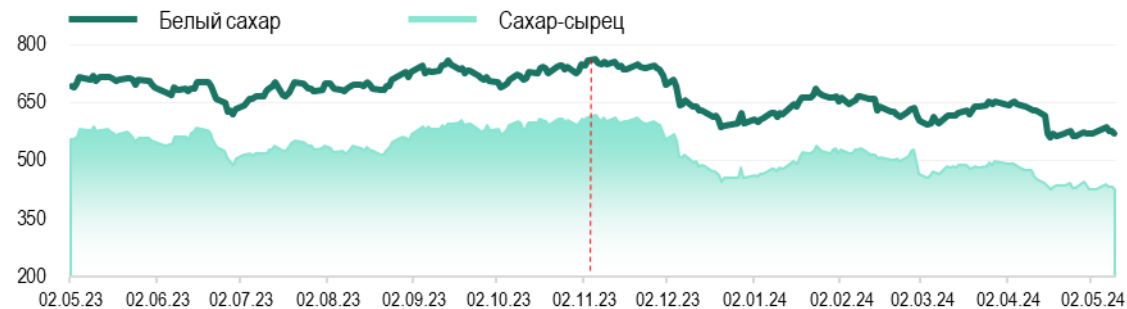
долл./т	Пшеница	Подсолнечник	Кукуруза
MATIF, 3-мес. фьючерс	276,1	-	238,8
SAFEX, Южная Африка	-	-	-
Одесский порт	137	305	175 фураж

Котировки фьючерсов на пшеницу, кукурузу в США, долл./т



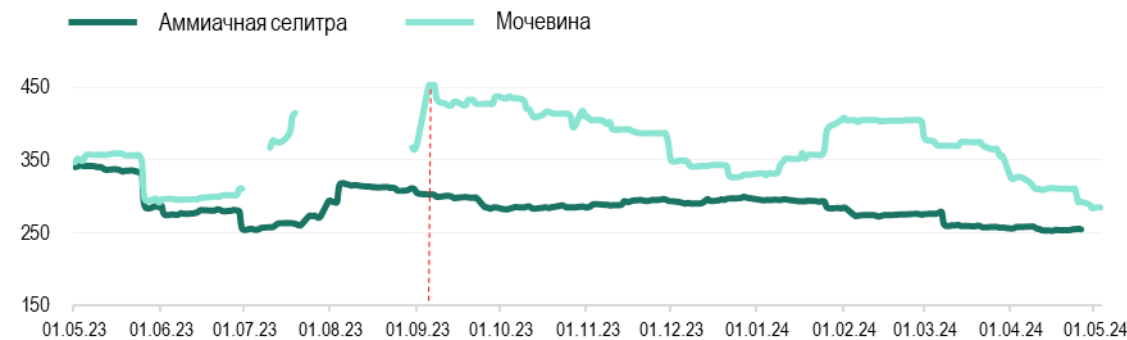
Источник: Рынок фьючерсов США

Котировки фьючерсов на сахар, долл./т



Источник: Рынок фьючерсов США (тростниковый сахар-сырец), Европейский рынок, Лондон (белый сахар)

Котировки фьючерсов на минеральные удобрения, долл./т



Источник: Trading Economics

*к 10.05.24г.

Мак в 2024

Min в 2024

на 17.05.2024г.

Пшеница, США

246,3 долл./т

190,9 долл./т

239,3 долл./т ↑ +0,9%*

Кукуруза, США

184,6 долл./т

157,4 долл./т

178,1 долл./т ↓ -0,7%*

Аммиачная селитра

296,2 долл./т

253,7 долл./т

-

Мочевина

408,5 долл./т

285,0 долл./т

279,5 долл./т ↓ -3,3%*

Сахар-сырец

539,3 долл./т

399,7 долл./т

399,7 долл./т ↓ -6,1%*

Белый сахар

685,3 долл./т

534,7 долл./т

534,7 долл./т ↓ -6,0%*



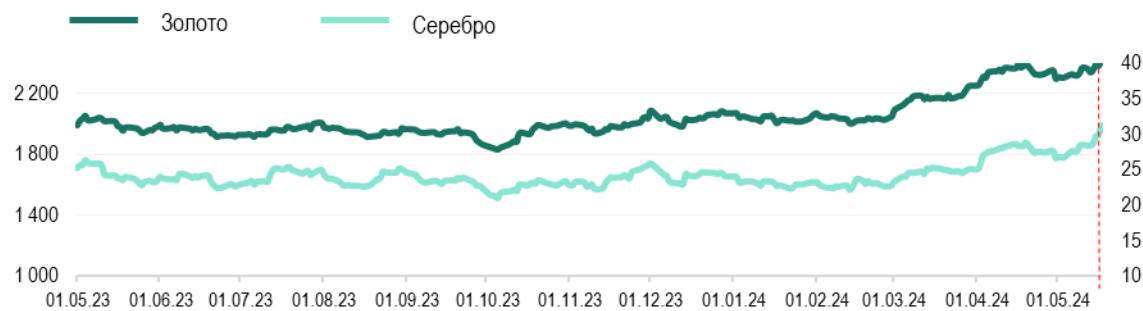
Официальный курс валют центральных банков

	на 01.05.24	на 17.05.24	Max в 2024	Min в 2024
USD/RUP	16,1000	16,1000	16,1000	16,1000
USD/RUB	91,7791	90,9239	94,3242	87,6457
USD/MDL	17,8167	17,7734	17,9971	17,3738
USD/UAH	39,5151	39,4305	39,7879	37,4521
EUR/USD <small>Forex</small>	1,0709	1,0869	1,1044	1,0617

Котировки крупнейших индексов

	на 01.05.24	на 17.05.24	Max в 2024	Min в 2024
Dow Jones (DJI), USD	37 902,57	40 004,35 ▲	40 004,35	37 266,67
Euro Stoxx 50 (STOXX50E), EUR	4 879,00	5 068,00 ▲	5 102,00	4 423,00
FTSE 100, GBP	8 121,24	8 420,26 ▲	8 445,80	7 446,29
S&P 500 (SPX), USD	5 018,39	5 303,27 ▲	5 308,15	4 688,68
NASDAQ Composite (IXIS), USD	15 605,48	16 685,97 ▲	16 742,39	14 510,30
Shanghai Composite (SSEC), CNY	-	3 154,03	3 155,65	2 702,19

Котировки фьючерсов на золото и серебро, долл./тр.унц.



Источник: Международные рынки

Стоимость биткоина, долл./ед.



Источник: Bitfinex

*к 10.05.24

Max в 2024

Min в 2024

на 17.05.24

Золото

2 417,4 долл./тр.унц.

2 004,3 долл./тр.унц.

2 417,4 долл./тр.унц.

↑ +1,8%*

Серебро

31,26 долл./тр.унц.

22,15 долл./тр.унц.

31,26 долл./тр.унц.

↑ +9,7%*

Биткоин

72 974,0 долл./ед.

39 599,0 долл./ед.

67 182,0 долл./ед.

↑ +10,5%*