



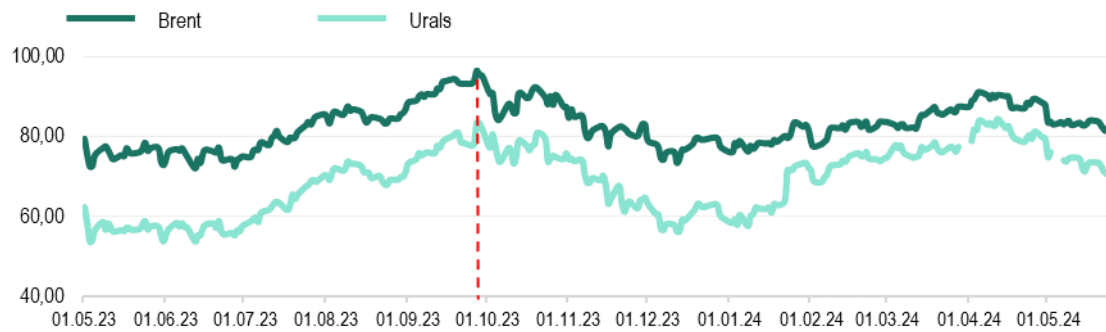
# Еженедельный обзор мировых рынков

по состоянию на 24 мая 2024 года

Министерство экономического развития ПМР



## Котировки фьючерсов на нефть, долл./баррель

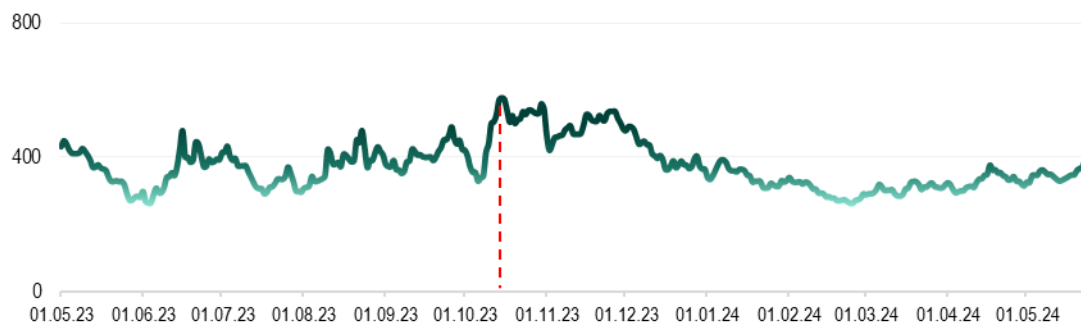


Источник: Лондонская биржа LCO, Россия

## Котировки 2-хмесячных фьючерсов на стальную арматуру и лом, долл./т



Источник: Лондонская биржа металлов LME

Цены на природный газ (нейтральный индекс TTF), долл./тыс.м<sup>3</sup>

Источник: газовый хаб в Нидерландах

## Стоимость электроэнергии в Румынии, долл./МВт\*ч



Источник: Оператор энергетического рынка Румынии, Ropex\_Dam\_Base

\*к 17.05.24г.

Max в 2024

Min в 2024

на 24.05.2024г.

Brent

91,17 долл./б

75,89 долл./б

82,12 долл./б

↓ -2,2%\*

Urals

84,41 долл./б

57,47 долл./б

70,45 долл./б

↓ -4,1%\*

Газ TTF

402,77 долл./тыс.м<sup>3</sup>260,66 долл./тыс.м<sup>3</sup>402,77 долл./тыс.м<sup>3</sup>

↑ +17,7%\*

Стальная арматура

625,0 долл./т

569,0 долл./т

575,0 долл./т

↓ -2,6%\*

Стальной лом

424,0 долл./т

364,0 долл./т

384,5 долл./т

↓ -0,3%\*

Электроэнергия

130,3 долл./МВт\*ч

17,9 долл./МВт\*ч

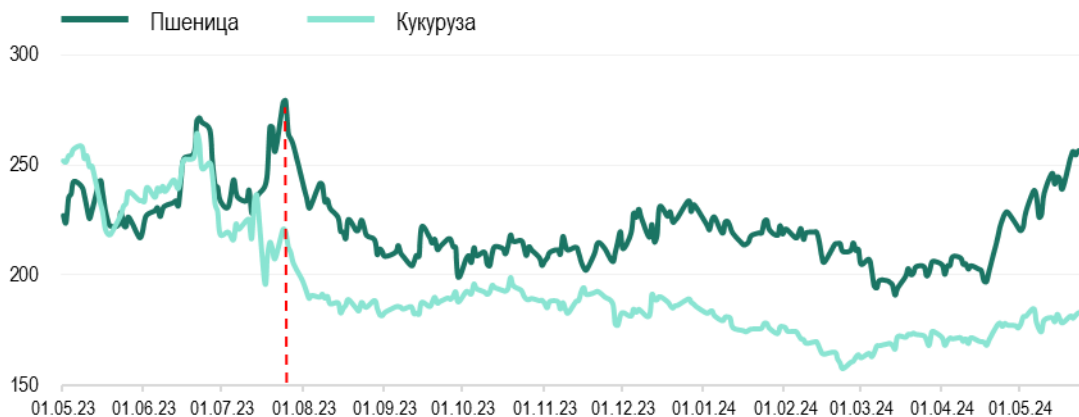
107,9 долл./МВт\*ч

↑ +3,5%\*



долл./т	Пшеница	Подсолнечник	Кукуруза
MATIF, 3-мес. фьючерс	283,3	-	230,5
SAFEX, Южная Африка	-	305	-
Одесский порт	-	305	175 фураж

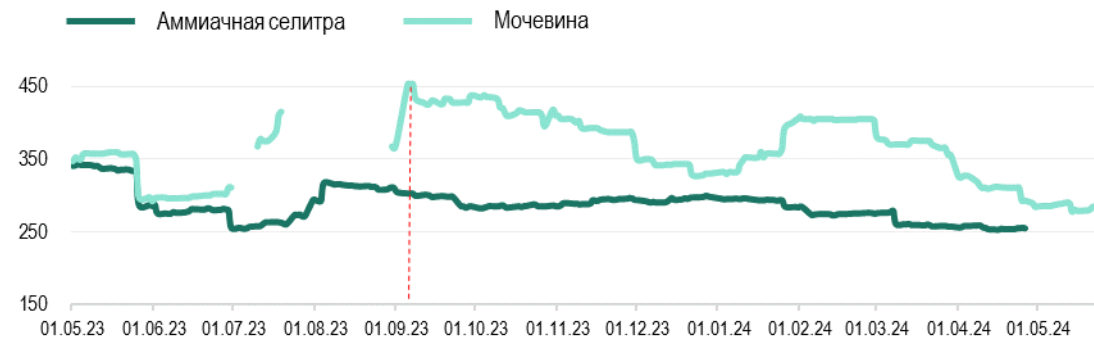
Котировки фьючерсов на пшеницу, кукурузу в США, долл./т



Котировки фьючерсов на сахар, долл./т



Котировки фьючерсов на минеральные удобрения, долл./т



\*к 17.05.24г.

Мах в 2024

Min в 2024

на 24.05.2024г.

Пшеница, США

256,5 долл./т

190,9 долл./т

256,2 долл./т ↑ +7,1%\*

Кукуруза, США

184,6 долл./т

157,4 долл./т

183,0 долл./т ↑ +2,7%\*

Аммиачная селитра

296,2 долл./т

253,7 долл./т

-

Мочевина

408,5 долл./т

278,5 долл./т

285,0 долл./т ↑ +2,0%\*

Сахар-сырец

539,3 долл./т

399,7 долл./т

405,9 долл./т ↑ +1,5%\*

Белый сахар

685,3 долл./т

534,7 долл./т

545,9 долл./т ↑ +2,1%\*



## Официальный курс валют центральных банков

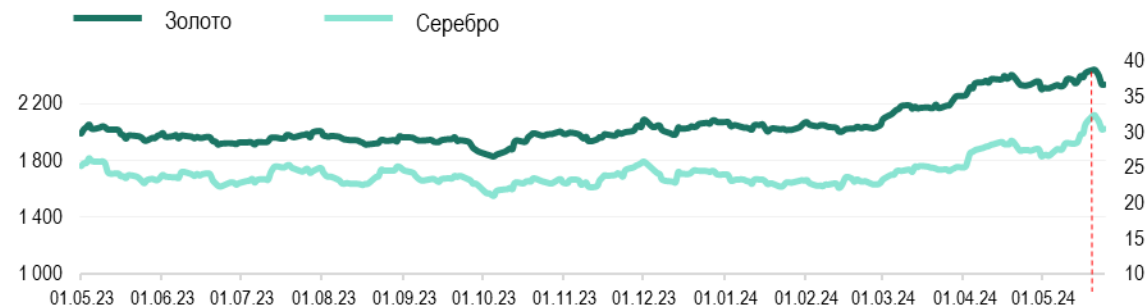
	на 01.05.24	на 24.05.24	Max в 2024	Min в 2024
USD/RUP	16,1000	16,1000	16,1000	16,1000
USD/RUB	91,7791	90,2486	94,3242	87,6457
USD/MDL	17,8167	17,6969	17,9971	17,3738
USD/UAH	39,5151	39,9205	39,9205	37,4521
EUR/USD <small>Forex</small>	1,0709	1,0845	1,1044	1,0617

## Котировки крупнейших индексов

	на 01.05.24	на 24.05.24	Max в 2024	Min в 2024
Dow Jones (DJI), USD	37 902,57	39 069,20 ▲	40 004,35	37 266,67
Euro Stoxx 50 (STOXX50E), EUR	4 879,00	5 042,00 ▲	5 096,00	4 423,00
FTSE 100, GBP	8 121,24	8 317,59 ▲	8 445,80	7 446,29
S&P 500 (SPX), USD	5 018,39	5 304,72 ▲	5 321,41	4 688,68
NASDAQ Composite (IXIS), USD	15 605,48	16 920,79 ▲	16 920,79	14 510,30
Shanghai Composite (SSEC), CNY	3 140,72	3 088,87 ▼	3 171,15	2 702,19

на 06.05.24

## Котировки фьючерсов на золото и серебро, долл./тр.унц.



Источник: Международные рынки

## Стоимость биткоина, долл./ед.



Источник: Bitfinex

\*к 17.05.24

	Золото	Серебро	Биткоин
Max в 2024	2 438,5 долл./тр.унц.	32,43 долл./тр.унц.	72 974,0 долл./ед.
Min в 2024	2 004,3 долл./тр.унц.	22,15 долл./тр.унц.	39 599,0 долл./ед.
на 24.05.2024	2 334,5 долл./тр.унц. ↓ -3,4%*	30,50 долл./тр.унц. ↓ -2,4%*	68 604,0 долл./ед. ↑ +2,1%*