



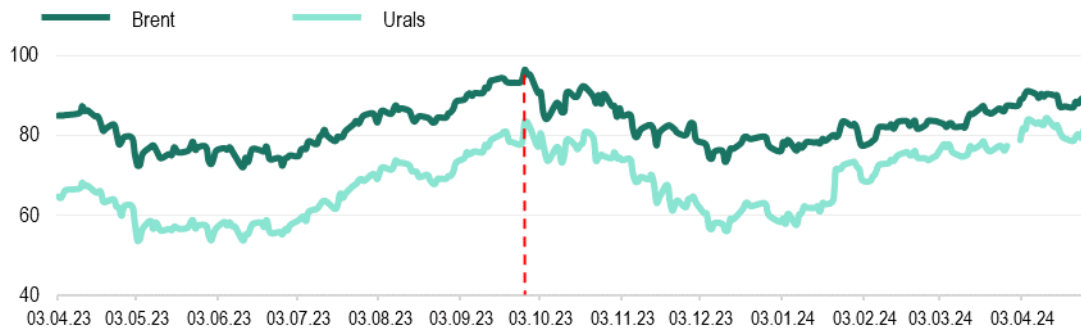
Еженедельный обзор мировых рынков

по состоянию на 26 апреля 2024 года

Министерство экономического развития ПМР

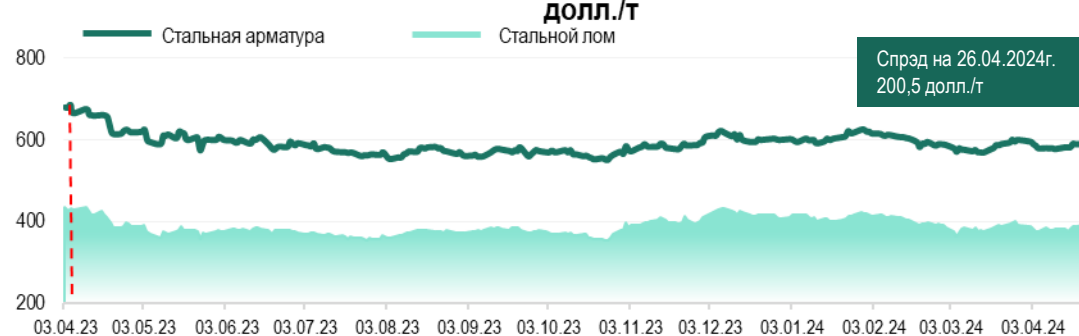


Котировки фьючерсов на нефть, долл./баррель



Источник: Лондонская биржа LCO, Россия

Котировки 2-месячных фьючерсов на стальную арматуру и лом, долл./т



Источник: Лондонская биржа металлов LME

Цены на природный газ (нейтральный индекс TTF), долл./тыс.м³

Источник: газовый хаб в Нидерландах

Стоимость электроэнергии в Румынии, долл./МВт*ч



Источник: Оператор энергетического рынка Румынии, Ropex_Dam_Base

*к 19.04.24г.

Max в 2024

Min в 2024

на 26.04.2024г.

Brent

91,17 долл./б

75,89 долл./б

89,50 долл./б

↑ +2,5%*

Urals

84,41 долл./б

57,47 долл./б

81,28 долл./б

↑ +2,5%*

Газ TTF

391,31 долл./тыс.м³260,66 долл./тыс.м³340,99 долл./тыс.м³

↓ -5,8%*

Стальная арматура

625,0 долл./т

569,0 долл./т

590,0 долл./т

↑ +0,1%*

Стальной лом

424,0 долл./т

364,0 долл./т

389,5 долл./т

↑ +0,4%*

Электроэнергия

130,3 долл./МВт*ч

17,9 долл./МВт*ч

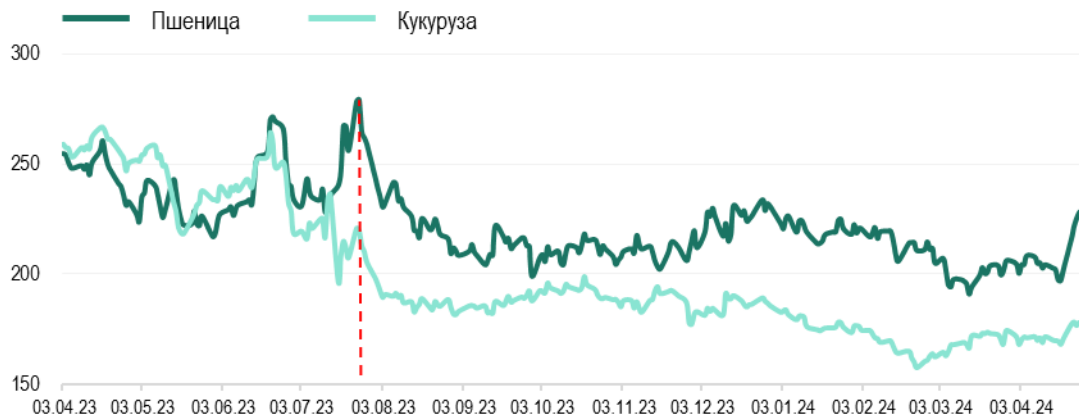
94,1 долл./МВт*ч

↑ +24,7%*



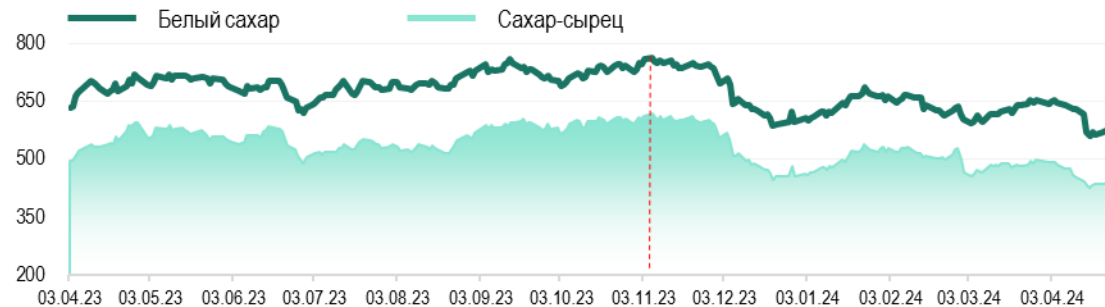
долл./т	Пшеница	Подсолнечник	Кукуруза
MATIF, 3-мес. фьючерс	226,4	-	222,9
SAFEX, Южная Африка	-	485,8	-
Одесский порт	-	-	158 фураж

Котировки фьючерсов на пшеницу, кукурузу в США, долл./т



Источник: Рынок фьючерсов США

Котировки фьючерсов на сахар, долл./т



Источник: Рынок фьючерсов США (тростниковый сахар-сырец), Европейский рынок, Лондон (белый сахар)

Котировки фьючерсов на минеральные удобрения, долл./т



Источник: Trading Economics

*к 19.04.24г.

Мах в 2024

Min в 2024

на 26.04.2024г.

Пшеница, США

228,6 долл./т

190,9 долл./т

228,6 долл./т ↑ +13,1%*

Кукуруза, США

183,7 долл./т

157,4 долл./т

177,2 долл./т ↑ +3,8%*

Аммиачная селитра

296,2 долл./т

253,7 долл./т

255,5 долл./т ↑ +0,4%*

Мочевина

408,5 долл./т

293,5 долл./т

293,5 долл./т ↓ -5,7%*

Сахар-сырец

539,3 долл./т

425,9 долл./т

427,7 долл./т ↓ -1,7%*

Белый сахар

685,3 долл./т

559,3 долл./т

564,2 долл./т ↑ +0,1%*



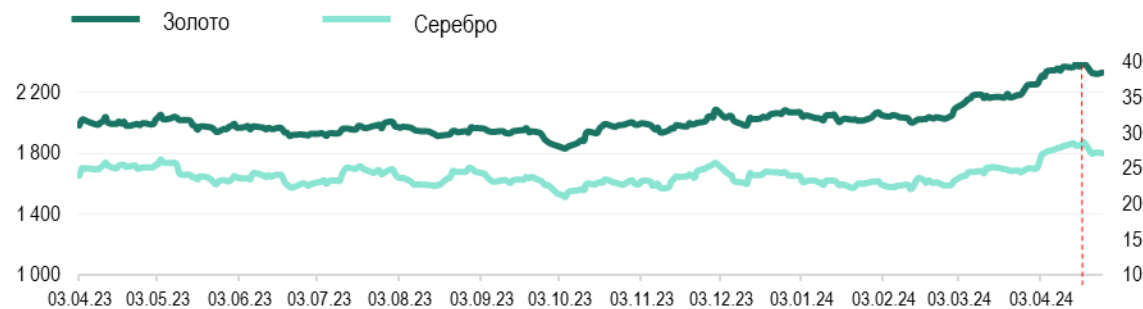
Официальный курс валют центральных банков

	на 01.04.24	на 26.04.24	Max в 2024	Min в 2024
USD/RUP	16,1000	16,1000	16,1000	16,1000
USD/RUB	92,3660	92,1314	94,3242	87,6457
USD/MDL	17,6380	17,8718	17,9971	17,3738
USD/UAH	38,9974	39,6702	39,7879	37,4521
EUR/USD <small>Forex</small>	1,0743	1,0692	1,1044	1,0617

Котировки крупнейших индексов

	на 01.04.24	на 26.04.24	Max в 2024	Min в 2024
Dow Jones (DJI), USD	39 566,85	38 239,59 ▼	39 807,18	37 266,67
Euro Stoxx 50 (STOXX50E), EUR	5 000,00 на 02.04.24	4 980,00 ▼	5 045,00	4 423,00
FTSE 100, GBP	7 935,09 на 02.04.24	8 139,83 ▲	8 139,83	7 446,29
S&P 500 (SPX), USD	5 243,77	5 099,96 ▼	5 254,35	4 688,68
NASDAQ Composite (IXIS), USD	16 396,83	15 927,90 ▼	16 442,20	14 510,30
Shanghai Composite (SSEC), CNY	3 077,52	3 088,64 ▲	3 088,64	2 702,19

Котировки фьючерсов на золото и серебро, долл./тр.унц.



Источник: Международные рынки

Стоимость биткоина, долл./ед.



Источник: Bitfinex

*к 19.04.24г.

	Золото	Серебро	Биткоин
Max в 2024	2 401,4 <small>долл./тр.унц.</small>	28,81 <small>долл./тр.унц.</small>	72 974,0 <small>долл./ед.</small>
Min в 2024	2 004,3 <small>долл./тр.унц.</small>	22,15 <small>долл./тр.унц.</small>	39 599,0 <small>долл./ед.</small>
на 26.04.2024г.	2 335,0 <small>долл./тр.унц.</small> ↓ -2,8%*	27,24 <small>долл./тр.унц.</small> ↓ -5,4%*	63 874,0 <small>долл./ед.</small> ↑ +0,01%*