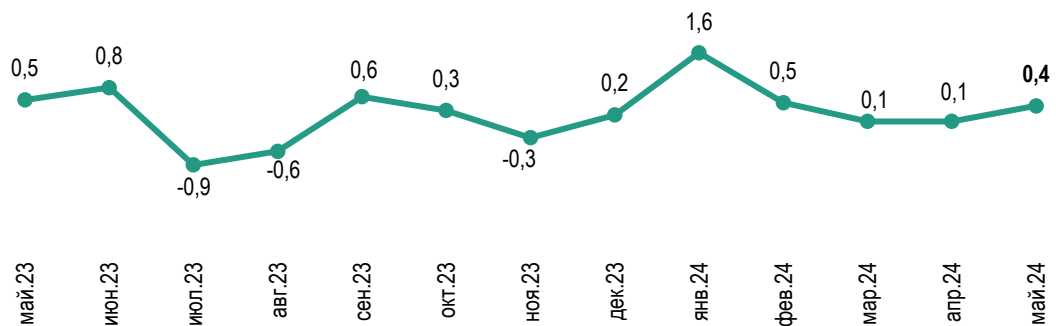
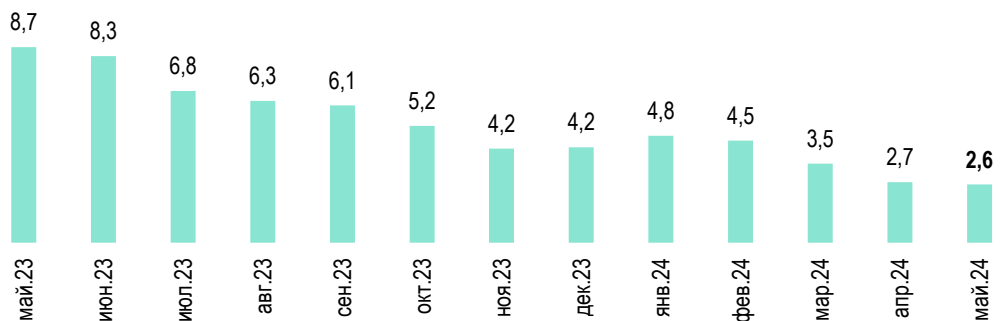


Инфляционные процессы на потребительском рынке в мае 2024 года

Динамика темпов прироста потребительских цен, % к предыдущему месяцу



Сводный индекс потребительских цен в годовом выражении, %



Продовольствие

Май'24 **+0,8%**
Янв.-май'24 **+1,7%**

Непродовольствие


Май'24 **+0,1%**
Янв.-май'24 **+1,7%**


Услуги


Май'24 **+0,4%**
Янв.-май'24 **+5,9%**


	Май'24	Янв.-май'24
Овощи	+10,8%	+39,5%
Картофель	+6,3%	+15,9%
Фрукты и цитрусовые	+3,2%	+5,3%
Яйца	-10,7%	-44,7%
Товары бытовой химии	+1,2%	+2,5%
Медикаменты	+1,0%	+4,5%
Услуги связи	+1,5%	+6,8%

Инфляция за янв.-май'24

 2,6%

 4,0%

 2,0%

 2,8%