



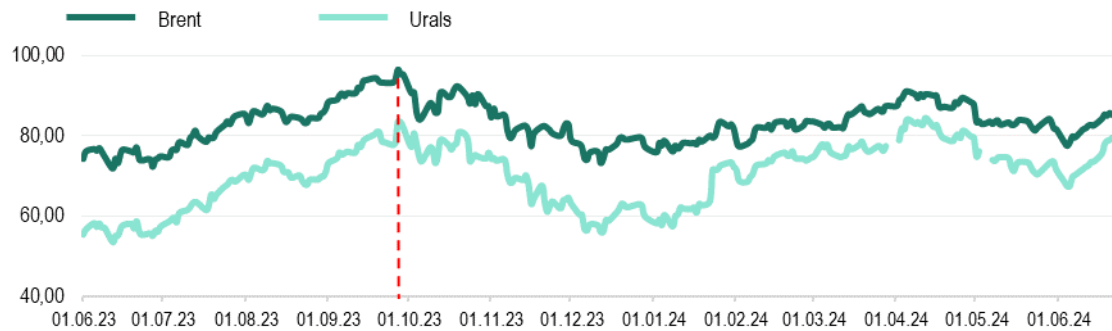
Еженедельный обзор мировых рынков

по состоянию на 21 июня 2024 года

Министерство экономического развития ПМР

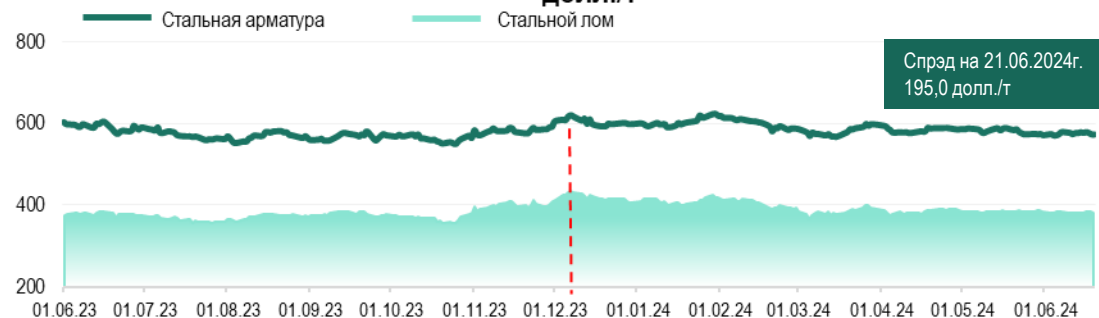


Котировки фьючерсов на нефть, долл./баррель

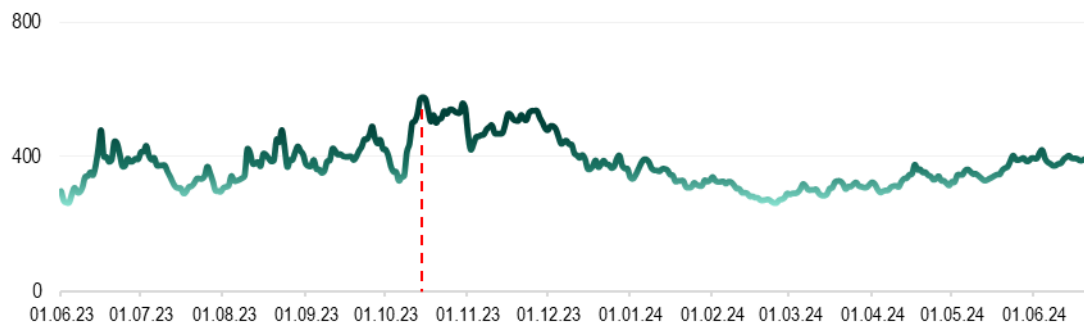


Источник: Лондонская биржа LCO, Россия

Котировки 2-месячных фьючерсов на стальную арматуру и лом, долл./т



Источник: Лондонская биржа металлов LME

Цены на природный газ (нейтральный индекс TTF), долл./тыс.м³

Источник: газовый хаб в Нидерландах

Стоимость электроэнергии в Румынии, долл./МВт*ч



Источник: Оператор энергетического рынка Румынии, Ropex_Dam_Base

*к 14.06.24г.

Max в 2024

Min в 2024

на 21.06.2024г.

Brent

91,17 долл./б

75,89 долл./б

85,24 долл./б

↑ +3,2%*

Urals

84,41 долл./б

57,47 долл./б

79,48 долл./б

↑ +8,0%*

Газ TTF

418,80 долл./тыс.м³260,66 долл./тыс.м³386,99 долл./тыс.м³

↓ -3,8%*

Стальная арматура

625,0 долл./т

569,0 долл./т

574,5 долл./т

↓ -0,9%*

Стальной лом

424,0 долл./т

364,0 долл./т

379,5 долл./т

↓ -0,3%*

Электроэнергия

138,1 долл./МВт*ч

17,9 долл./МВт*ч

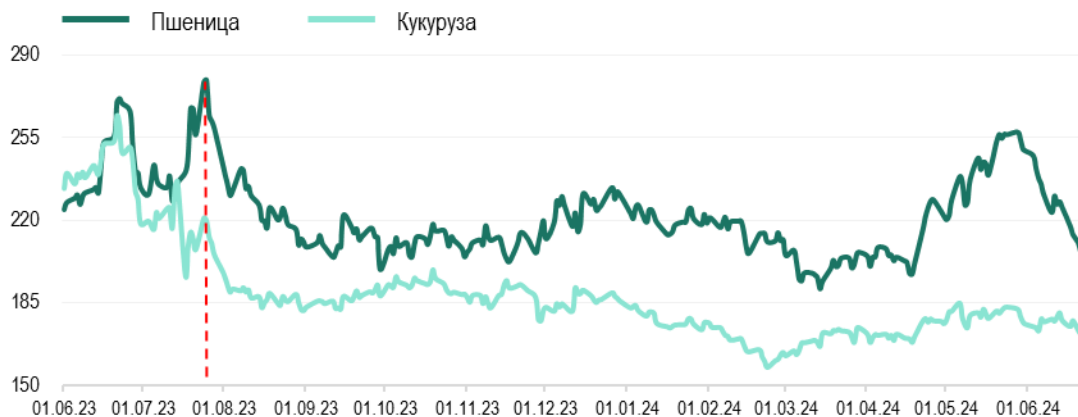
138,1 долл./МВт*ч

↑ +65,0%*



долл./т	Пшеница	Подсолнечник	Кукуруза
MATIF, 3-мес. фьючерс	240,0	-	222,9
SAFEX, Южная Африка	-	-	-
Одесский порт	163	374	152 фураж

Котировки фьючерсов на пшеницу, кукурузу в США, долл./т



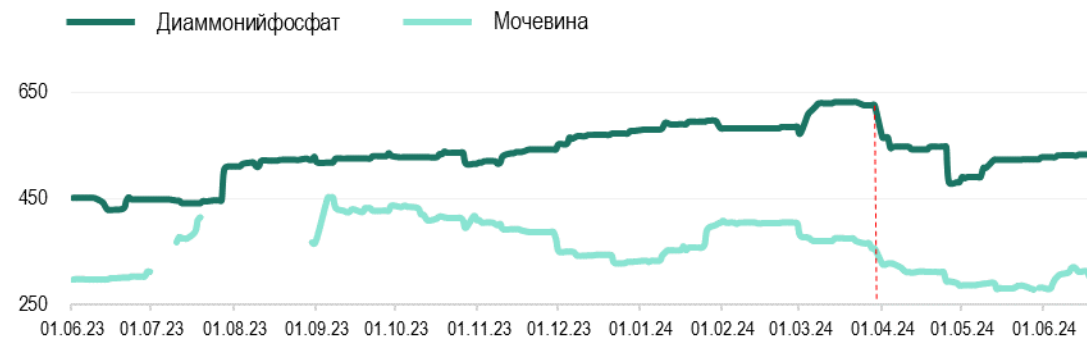
Источник: Рынок фьючерсов США

Котировки фьючерсов на сахар, долл./т



Источник: Рынок фьючерсов США (тростниковый сахар-сырец), Европейский рынок, Лондон (белый сахар)

Котировки фьючерсов на минеральные удобрения, долл./т



Источник: Trading Economics

*к 14.06.24г.

Мак в 2024

Min в 2024

на 21.06.2024г.

Пшеница, США

257,3 долл./т

190,9 долл./т

206,3 долл./т ↓ -8,4%*

Кукуруза, США

184,6 долл./т

157,4 долл./т

171,4 долл./т ↓ -3,3%*

Диаммонийфосфат

632,5 долл./т

480,0 долл./т

535,0 долл./т ↑ +0,5%*

Мочевина

408,5 долл./т

277,5 долл./т

307,5 долл./т ↓ -1,3%*

Сахар-сырец

539,3 долл./т

399,7 долл./т

418,2 долл./т ↓ -2,4%*

Белый сахар

685,3 долл./т

534,7 долл./т

558,7 долл./т ↓ -0,6%*



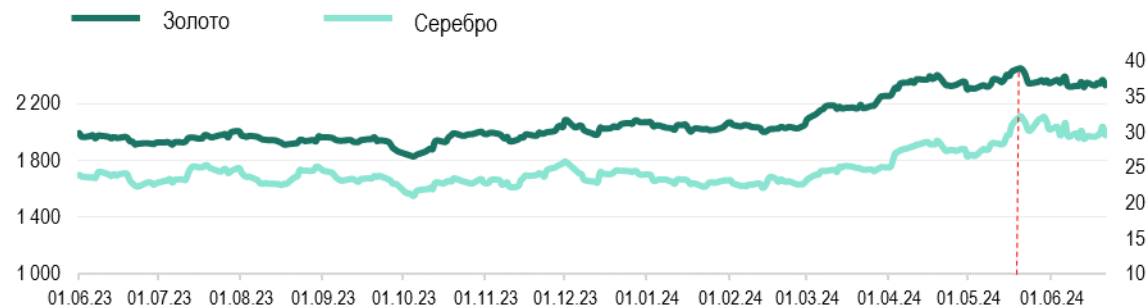
Официальный курс валют центральных банков

	на 03.06.24	на 21.06.24	Max в 2024	Min в 2024
USD/RUP	16,1000	16,1000	16,1000	16,1000
USD/RUB	90,1915	85,4176	94,3242	82,6282
USD/MDL	17,6954	17,8676	17,9971	17,3738
USD/UAH	40,5373	40,5184	40,6908	37,4521
EUR/USD <small>Forex</small>	1,0902	1,0691	1,1044	1,0617

Котировки крупнейших индексов

	на 03.06.24	на 21.06.24	Max в 2024	Min в 2024
Dow Jones (DJI), USD	38 571,03	39 150,33 ▲	40 004,35	37 266,67
Euro Stoxx 50 (STOXX50E), EUR	5 003,54	4 907,30 ▼	5 096,00	4 423,00
FTSE 100, GBP	8 262,75	8 237,72 ▼	8 445,80	7 446,29
S&P 500 (SPX), USD	5 283,40	5 464,62 ▲	5 487,03	4 688,68
NASDAQ Composite (IXIS), USD	16 828,67	17 693,38 ▲	17 862,23	14 510,30
Shanghai Composite (SSEC), CNY	3 078,49	2 998,14 ▼	3 171,15	2 702,19

Котировки фьючерсов на золото и серебро, долл./тр.унц.



Стоимость биткоина, долл./ед.



*к 14.06.24г.

	Золото	Серебро	Биткоин
Max в 2024	2 449,5 <small>долл./тр.унц.</small>	32,27 <small>долл./тр.унц.</small>	72 974,0 <small>долл./ед.</small>
Min в 2024	2 004,3 <small>долл./тр.унц.</small>	22,15 <small>долл./тр.унц.</small>	39 599,0 <small>долл./ед.</small>
на 21.06.2024г.	2 331,2 <small>долл./тр.унц.</small> ↓ -0,8%*	29,61 <small>долл./тр.унц.</small> ↑ +0,5%*	64 234,0 <small>долл./ед.</small> ↓ -2,7%*