



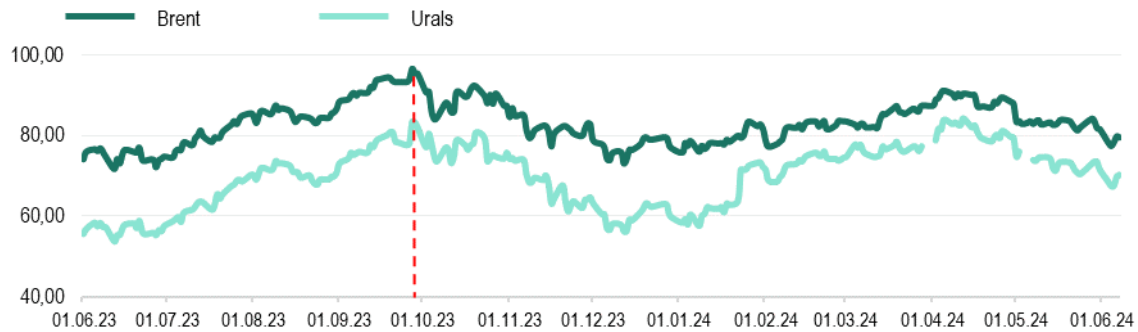
# Еженедельный обзор мировых рынков

по состоянию на 7 июня 2024 года

Министерство экономического развития ПМР

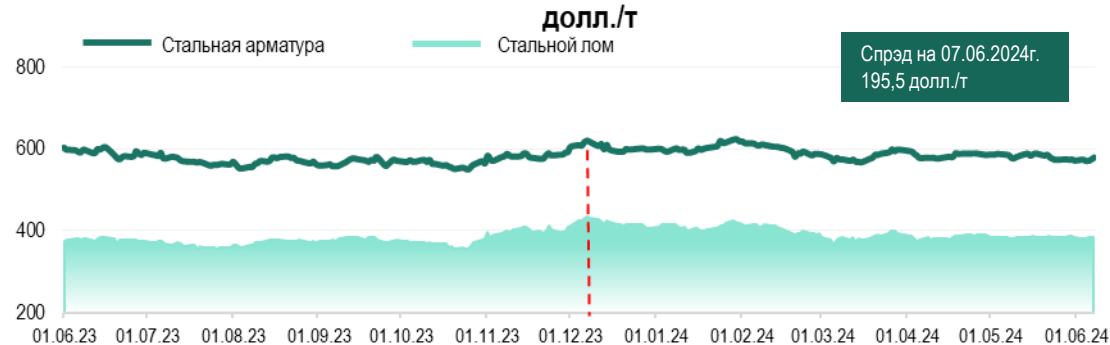


## Котировки фьючерсов на нефть, долл./баррель

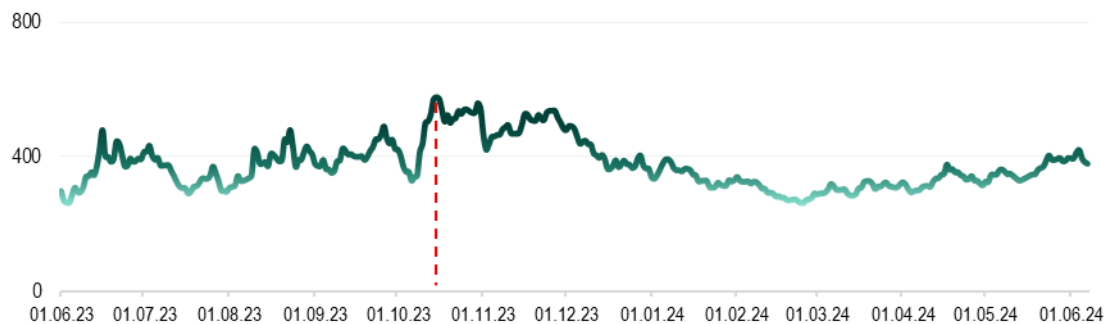


Источник: Лондонская биржа LCO, Россия

## Котировки 2-месячных фьючерсов на стальную арматуру и лом,



Источник: Лондонская биржа металлов LME

Цены на природный газ (нейтральный индекс TTF), долл./тыс.м<sup>3</sup>

Источник: газовый хаб в Нидерландах

## Стоимость электроэнергии в Румынии, долл./МВт\*ч



Источник: Оператор энергетического рынка Румынии, Rorex\_Dam\_Base

\*к 31.05.24г.

Max в 2024

Brent

91,17 долл./б

Urals

84,41 долл./б

Газ TTF

418,80 долл./тыс.м<sup>3</sup>

Стальная арматура

625,0 долл./т

Стальной лом

424,0 долл./т

Электроэнергия

133,9 долл./МВт\*ч

Min в 2024

75,89 долл./б

57,47 долл./б

260,66 долл./тыс.м<sup>3</sup>

569,0 долл./т

364,0 долл./т

17,9 долл./МВт\*ч

на 07.06.2024г.

79,62 долл./б

70,23 долл./б

378,06 долл./тыс.м<sup>3</sup>

580,5 долл./т

385,0 долл./т

102,2 долл./МВт\*ч

↓ -2,5%\*

↓ -1,7%\*

↓ -4,4%\*

↑ +1,3%\*

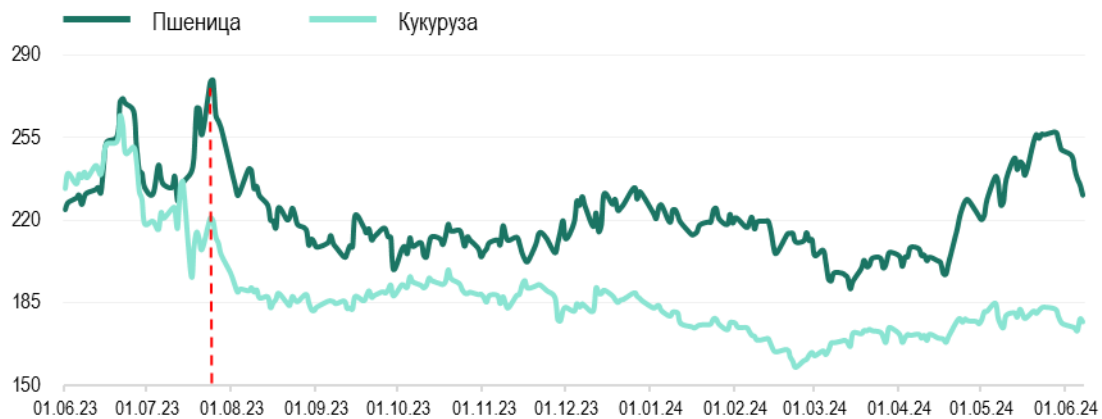
↑ +0,5%\*

↓ -2,8%\*



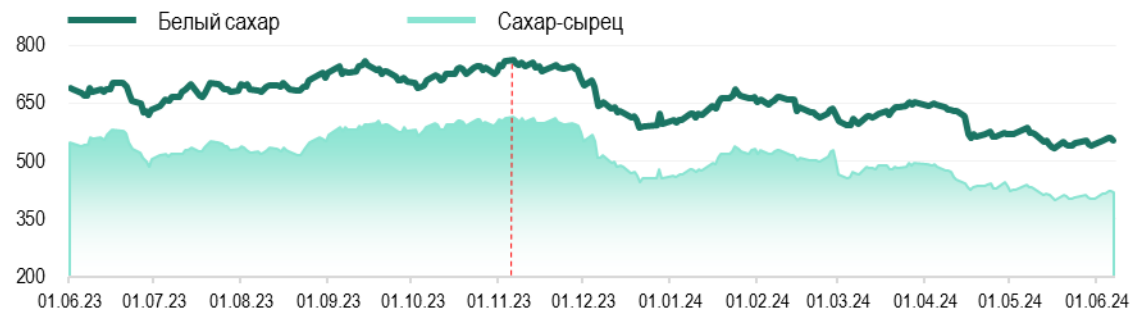
долл./т	Пшеница	Подсолнечник	Кукуруза
MATIF, 3-мес. фьючерс	263,3	-	237,6
SAFEX, Южная Африка	-	483,0	-
Одесский порт	137	305	172 фураж

Котировки фьючерсов на пшеницу, кукурузу в США, долл./т



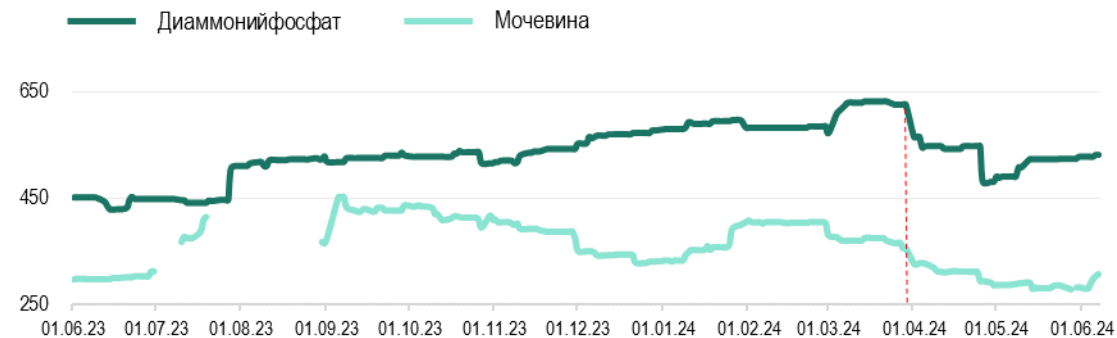
Источник: Рынок фьючерсов США

Котировки фьючерсов на сахар, долл./т



Источник: Рынок фьючерсов США (тростниковый сахар-сырец), Европейский рынок, Лондон (белый сахар)

Котировки фьючерсов на минеральные удобрения, долл./т



Источник: Trading Economics

\*к 31.05.24г.

Мак в 2024

Min в 2024

на 07.06.2024г.

Пшеница, США

257,3 долл./т

190,9 долл./т

230,6 долл./т ↓ -7,5%\*

Кукуруза, США

184,6 долл./т

157,4 долл./т

176,7 долл./т ↑ +0,6%\*

Диаммонийфосфат

632,5 долл./т

480,0 долл./т

531,0 долл./т ↑ +0,7%\*

Мочевина

408,5 долл./т

277,5 долл./т

306,5 долл./т ↑ +8,9%\*

Сахар-сырец

539,3 долл./т

399,7 долл./т

418,9 долл./т ↑ +3,8%\*

Белый сахар

685,3 долл./т

534,7 долл./т

553,3 долл./т ↑ +2,1%\*



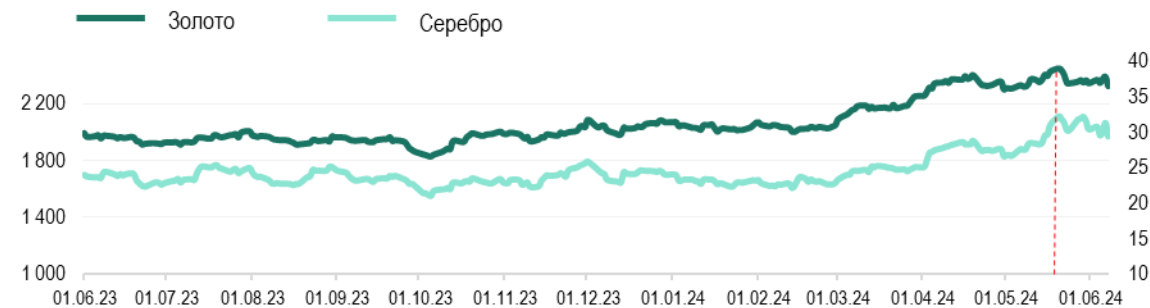
## Официальный курс валют центральных банков

	на 03.06.24	на 07.06.24	Max в 2024	Min в 2024
USD/RUP	16,1000	16,1000	16,1000	16,1000
USD/RUB	90,1915	88,7604	94,3242	87,6457
USD/MDL	17,6954	17,6710	17,9971	17,3738
USD/UAH	40,5373	40,1537	40,5373	37,4521
EUR/USD <small>Forex</small>	1,0902	1,0800	1,1044	1,0617

## Котировки крупнейших индексов

	на 03.06.24	на 07.06.24	Max в 2024	Min в 2024
Dow Jones (DJI), USD	38 571,03	38 798,99 ▲	40 004,35	37 266,67
Euro Stoxx 50 (STOXX50E), EUR	5 003,54	5 051,31 ▲	5 096,00	4 423,00
FTSE 100, GBP	8 262,75	8 245,37 ▼	8 445,80	7 446,29
S&P 500 (SPX), USD	5 283,40	5 346,99 ▲	5 354,03	4 688,68
NASDAQ Composite (IXIS), USD	16 828,67	17 133,13 ▲	17 187,90	14 510,30
Shanghai Composite (SSEC), CNY	3 078,49	3 051,28 ▼	3 171,15	2 702,19

## Котировки фьючерсов на золото и серебро, долл./тр.унц.



Источник: Международные рынки

## Стоимость биткоина, долл./ед.



Источник: Bitfinex

\*к 31.05.24г.

	Золото	Серебро	Биткоин
Max в 2024	2 449,5 <small>долл./тр.унц.</small>	32,27 <small>долл./тр.унц.</small>	72 974,0 <small>долл./ед.</small>
Min в 2024	2 004,3 <small>долл./тр.унц.</small>	22,15 <small>долл./тр.унц.</small>	39 599,0 <small>долл./ед.</small>
на 07.06.2024г.	2 325,0 <small>долл./тр.унц.</small> ↓ -0,9%*	29,44 <small>долл./тр.унц.</small> ↓ -3,3%*	69 403,0 <small>долл./ед.</small> ↑ +2,7%*