



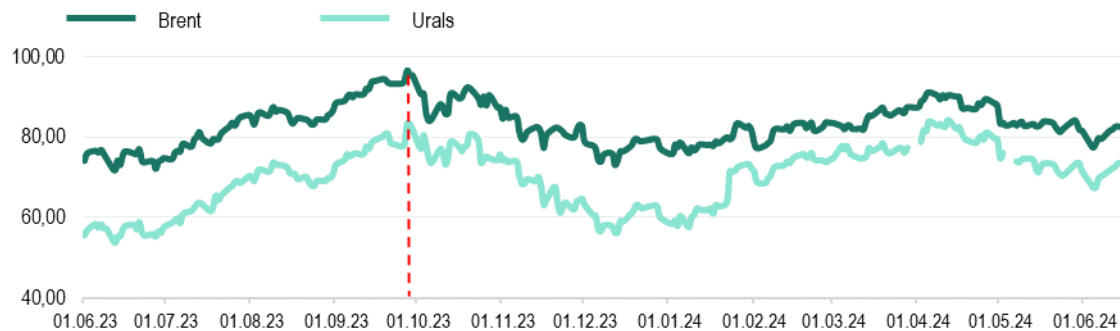
Еженедельный обзор мировых рынков

по состоянию на 14 июня 2024 года

Министерство экономического развития ПМР



Котировки фьючерсов на нефть, долл./баррель

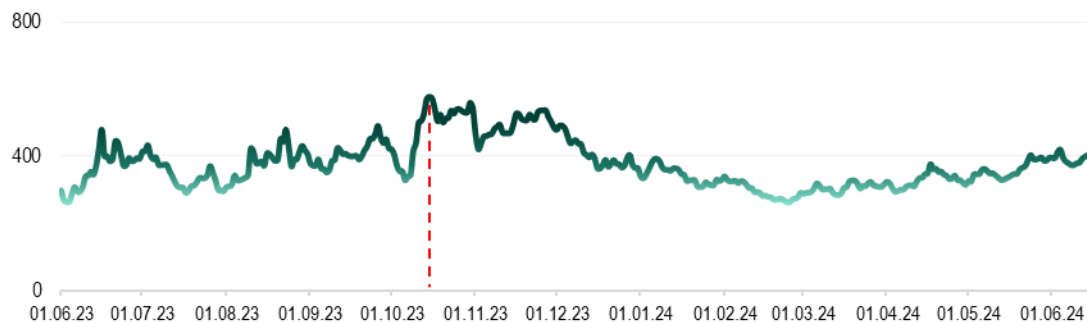


Источник: Лондонская биржа LCO, Россия

Котировки 2-месячных фьючерсов на стальную арматуру и лом, долл./т



Источник: Лондонская биржа металлов LME

Цены на природный газ (нейтральный индекс TTF), долл./тыс.м³

Источник: газовый хаб в Нидерландах

Стоимость электроэнергии в Румынии, долл./МВт*ч



Источник: Оператор энергетического рынка Румынии, Rorex_Dam_Base

*к 07.06.24г.

Max в 2024

Min в 2024

на 14.06.2024г.

Brent

91,17 долл./б

75,89 долл./б

82,62 долл./б

↑ +3,8%*

Urals

84,41 долл./б

57,47 долл./б

73,56 долл./б

↑ +4,7%*

Газ TTF

418,80 долл./тыс.м³260,66 долл./тыс.м³402,46 долл./тыс.м³

↑ +6,5%*

Стальная арматура

625,0 долл./т

569,0 долл./т

580,0 долл./т

↓ -0,1%*

Стальной лом

424,0 долл./т

364,0 долл./т

380,5 долл./т

↓ -1,2%*

Электроэнергия

133,9 долл./МВт*ч

17,9 долл./МВт*ч

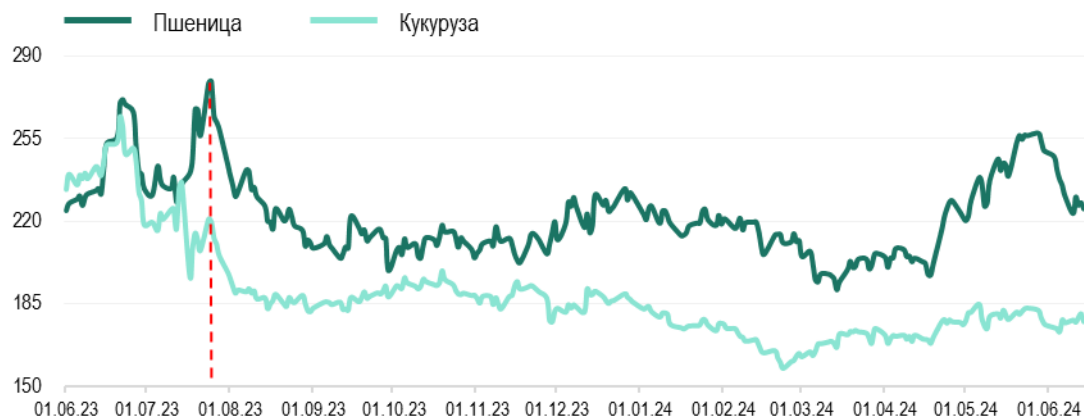
83,7 долл./МВт*ч

↓ -18,1%*



долл./т	Пшеница	Подсолнечник	Кукуруза
MATIF, 3-мес. фьючерс	253,3	-	226,3
SAFEX, Южная Африка	-	-	-
Одесский порт	137	305	139 фураж

Котировки фьючерсов на пшеницу, кукурузу в США, долл./т



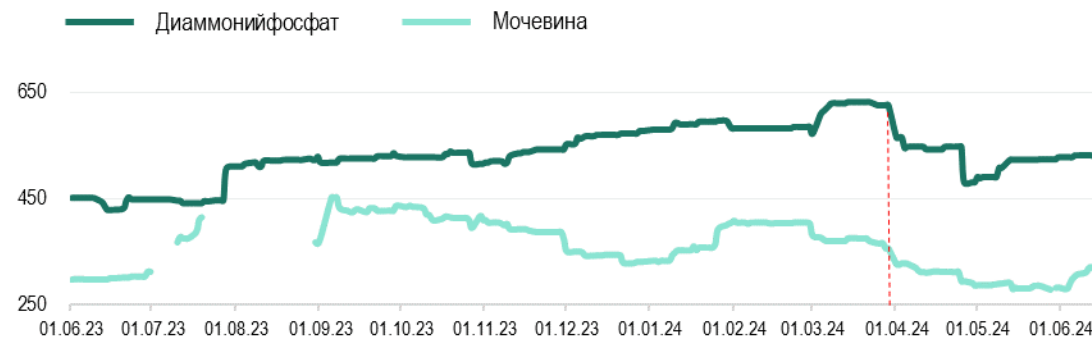
Источник: Рынок фьючерсов США

Котировки фьючерсов на сахар, долл./т



Источник: Рынок фьючерсов США (тростниковый сахар-сырец), Европейский рынок, Лондон (белый сахар)

Котировки фьючерсов на минеральные удобрения, долл./т



Источник: Trading Economics

*к 07.06.24г.

Мак в 2024

Min в 2024

на 14.06.2024г.

Пшеница, США

257,3 долл./т

190,9 долл./т

225,1 долл./т ↓ -2,4%*

Кукуруза, США

184,6 долл./т

157,4 долл./т

177,2 долл./т ↑ +0,3%*

Диаммонийфосфат

632,5 долл./т

480,0 долл./т

532,5 долл./т ↑ +0,3%*

Мочевина

408,5 долл./т

277,5 долл./т

311,5 долл./т ↑ +1,6%*

Сахар-сырец

539,3 долл./т

399,7 долл./т

428,4 долл./т ↑ +2,3%*

Белый сахар

685,3 долл./т

534,7 долл./т

562,1 долл./т ↑ +1,6%*



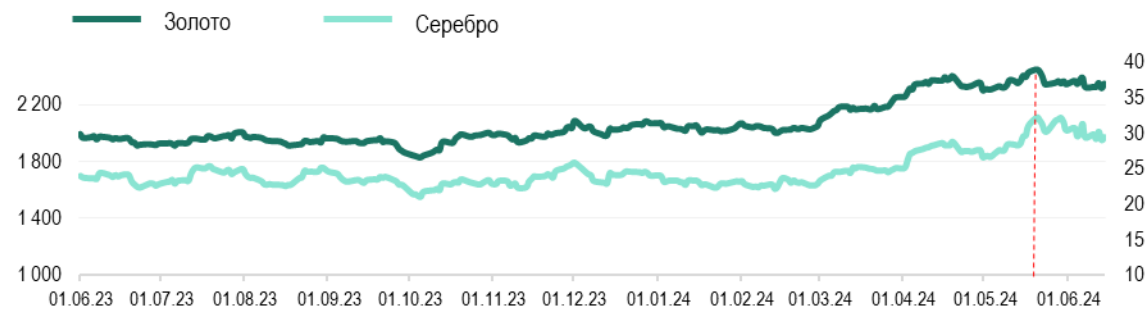
Официальный курс валют центральных банков

	на 03.06.24	на 14.06.24	Max в 2024	Min в 2024
USD/RUP	16,1000	16,1000	16,1000	16,1000
USD/RUB	90,1915	88,2080	94,3242	87,6457
USD/MDL	17,6954	17,8099	17,9971	17,3738
USD/UAH	40,5373	40,6908	40,6908	37,4521
EUR/USD <small>Forex</small>	1,0902	1,0700	1,1044	1,0617

Котировки крупнейших индексов

	на 03.06.24	на 14.06.24	Max в 2024	Min в 2024
Dow Jones (DJI), USD	38 571,03	38 589,16 ▲	40 004,35	37 266,67
Euro Stoxx 50 (STOXX50E), EUR	5 003,54	4 839,14 ▼	5 096,00	4 423,00
FTSE 100, GBP	8 262,75	8 146,86 ▼	8 445,80	7 446,29
S&P 500 (SPX), USD	5 283,40	5 431,60 ▲	5 433,74	4 688,68
NASDAQ Composite (IXIS), USD	16 828,67	17 688,88 ▲	17 688,88	14 510,30
Shanghai Composite (SSEC), CNY	3 078,49	3 014,33 ▼	3 171,15	2 702,19

Котировки фьючерсов на золото и серебро, долл./тр.унц.



Источник: Международные рынки

Стоимость биткоина, долл./ед.



Источник: Bitfinex

*к 07.06.24г.

	Золото	Серебро	Биткоин
Max в 2024	2 449,5 <small>долл./тр.унц.</small>	32,27 <small>долл./тр.унц.</small>	72 974,0 <small>долл./ед.</small>
Min в 2024	2 004,3 <small>долл./тр.унц.</small>	22,15 <small>долл./тр.унц.</small>	39 599,0 <small>долл./ед.</small>
на 14.06.2024г.	2 349,1 <small>долл./тр.унц.</small> ▲ +1,0%*	29,47 <small>долл./тр.унц.</small> ▲ +0,1%*	66 038,0 <small>долл./ед.</small> ▼ -4,8%*