



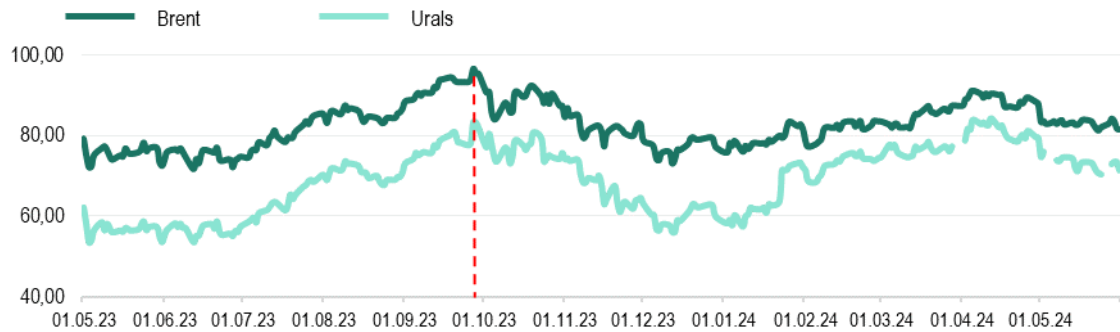
Еженедельный обзор мировых рынков

по состоянию на 31 мая 2024 года

Министерство экономического развития ПМР

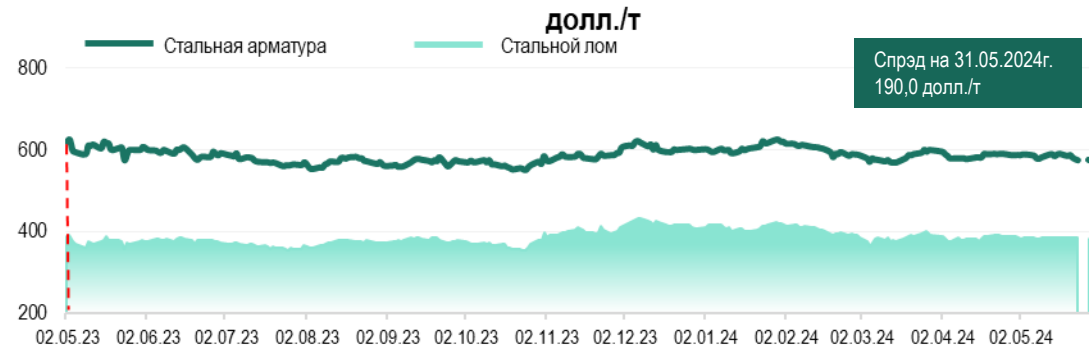


Котировки фьючерсов на нефть, долл./баррель

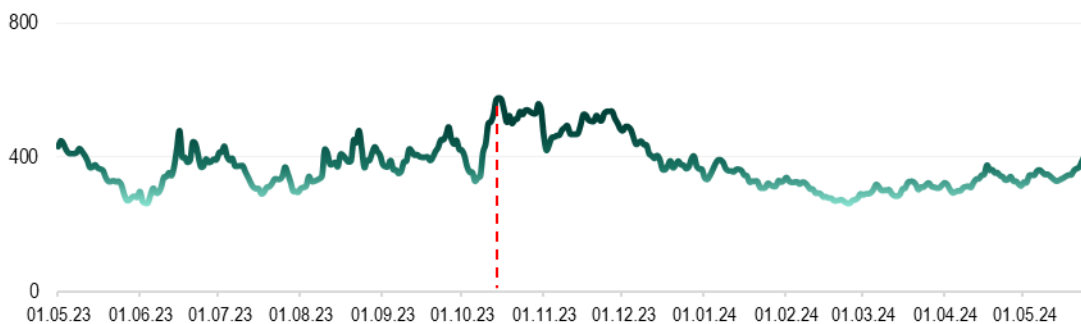


Источник: Лондонская биржа LCO, Россия

Котировки 2-месячных фьючерсов на стальную арматуру и лом,



Источник: Лондонская биржа металлов LME

Цены на природный газ (нейтральный индекс TTF), долл./тыс.м³

Источник: газовый хаб в Нидерландах

Стоимость электроэнергии в Румынии, долл./МВт*ч



Источник: Оператор энергетического рынка Румынии, Ropex_Dam_Base

*к 24.05.24г.

Max в 2024

Min в 2024

на 31.05.2024г.

Brent

91,17 долл./б

75,89 долл./б

81,62 долл./б

↓ -0,6%*

Urals

84,41 долл./б

57,47 долл./б

71,48 долл./б

↑ +1,5%*

Газ TTF

402,77 долл./тыс.м³260,66 долл./тыс.м³395,41 долл./тыс.м³

↓ -1,8%*

Стальная арматура

625,0 долл./т

569,0 долл./т

573,0 долл./т

↓ -0,3%*

Стальной лом

424,0 долл./т

364,0 долл./т

383,0 долл./т

↓ -0,4%*

Электроэнергия

130,3 долл./МВт*ч

17,9 долл./МВт*ч

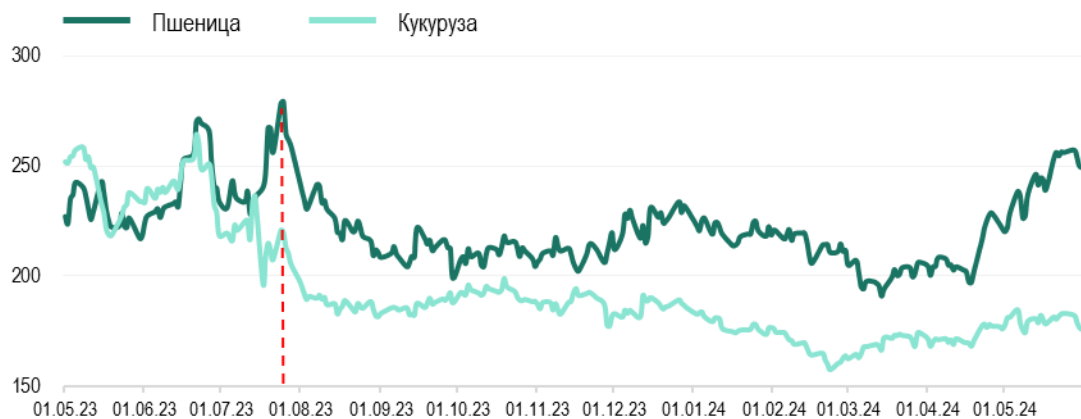
105,2 долл./МВт*ч

↓ -2,5%*



долл./т	Пшеница	Подсолнечник	Кукуруза
MATIF, 3-мес. фьючерс	281,1	-	242,8
SAFEX, Южная Африка	-	485,4	-
Одесский порт	137	305	178 фураж

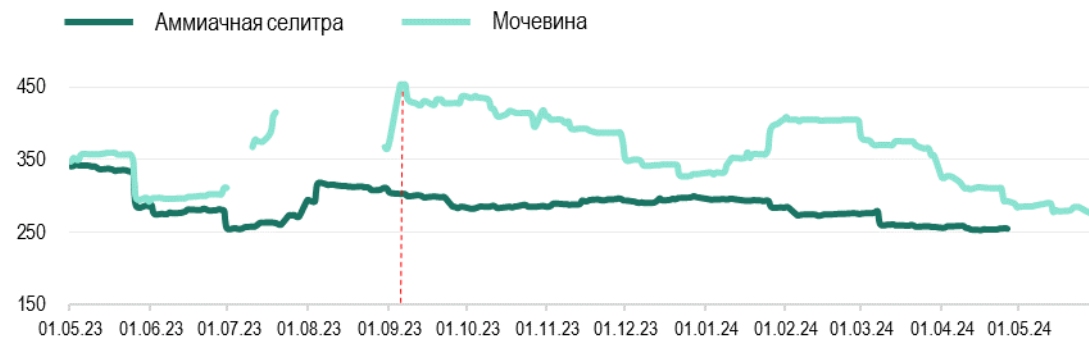
Котировки фьючерсов на пшеницу, кукурузу в США, долл./т



Котировки фьючерсов на сахар, долл./т



Котировки фьючерсов на минеральные удобрения, долл./т



*к 24.05.24г.

Мак в 2024

Min в 2024

на 31.05.2024г.

Пшеница, США

257,3 долл./т

190,9 долл./т

249,3 долл./т ↓ -2,7%*

Кукуруза, США

184,6 долл./т

157,4 долл./т

175,7 долл./т ↓ -4,0%*

Аммиачная селитра

296,2 долл./т

253,7 долл./т

-

Мочевина

408,5 долл./т

277,5 долл./т

281,5 долл./т ↓ -1,2%*

Сахар-сырец

539,3 долл./т

399,7 долл./т

403,4 долл./т ↓ -0,6%*

Белый сахар

685,3 долл./т

534,7 долл./т

541,7 долл./т ↓ -0,8%*



Официальный курс валют центральных банков

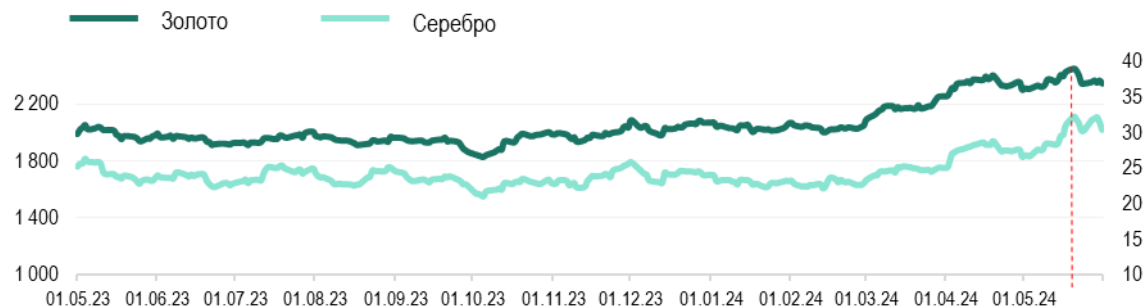
	на 01.05.24	на 31.05.24	Max в 2024	Min в 2024
USD/RUP	16,1000	16,1000	16,1000	16,1000
USD/RUB	91,7791	89,7869	94,3242	87,6457
USD/MDL	17,8167	17,6979	17,9971	17,3738
USD/UAH	39,5151	40,5001	40,5001	37,4521
EUR/USD <small>Forex</small>	1,0709	1,0841	1,1044	1,0617

Котировки крупнейших индексов

	на 01.05.24	на 31.05.24	Max в 2024	Min в 2024
Dow Jones (DJI), USD	37 902,57	38 686,32 ▲	40 004,35	37 266,67
Euro Stoxx 50 (STOXX50E), EUR	4 879,00	4 984,00 ▲	5 096,00	4 423,00
FTSE 100, GBP	8 121,24	8 275,38 ▲	8 445,80	7 446,29
S&P 500 (SPX), USD	5 018,39	5 277,51 ▲	5 321,41	4 688,68
NASDAQ Composite (IXIS), USD	15 605,48	16 735,02 ▲	17 019,88	14 510,30
Shanghai Composite (SSEC), CNY	3 140,72	3 086,81 ▼	3 171,15	2 702,19

на 06.05.24

Котировки фьючерсов на золото и серебро, долл./тр.унц.



Стоимость биткоина, долл./ед.



*к 24.05.24г.

	Золото	Серебро	Биткоин
Max в 2024	2 449,5 <small>долл./тр.унц.</small>	32,27 <small>долл./тр.унц.</small>	72 974,0 <small>долл./ед.</small>
Min в 2024	2 004,3 <small>долл./тр.унц.</small>	22,15 <small>долл./тр.унц.</small>	39 599,0 <small>долл./ед.</small>
на 31.05.2024г.	2 345,8 <small>долл./тр.унц.</small> ↑ +0,02%*	30,44 <small>долл./тр.унц.</small> ↑ +0,3%*	67 582,0 <small>долл./ед.</small> ↓ -1,5%*