



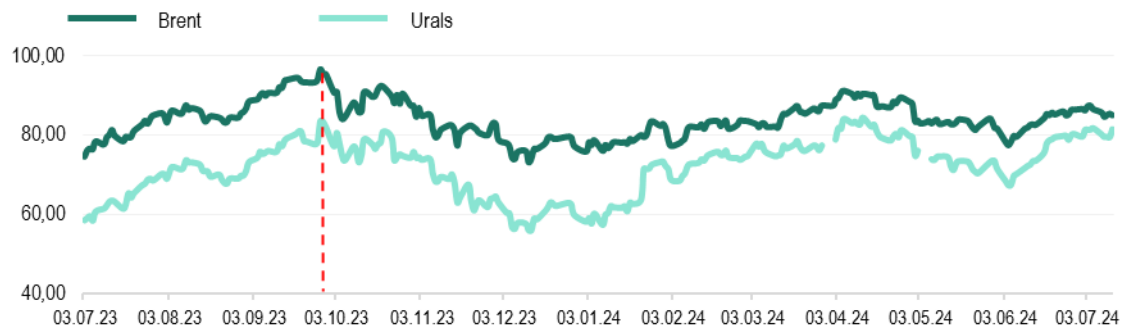
Еженедельный обзор мировых рынков

по состоянию на 12 июля 2024 года

Министерство экономического развития ПМР

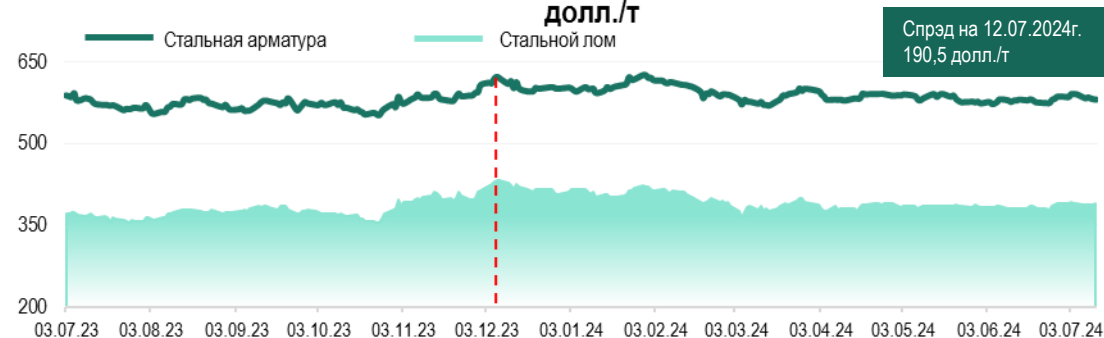


Котировки фьючерсов на нефть, долл./баррель

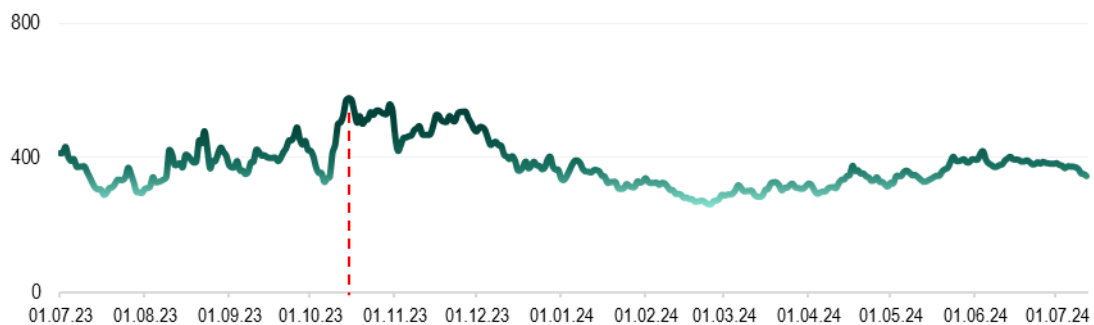


Источник: Лондонская биржа LCO, Россия

Котировки 2-месячных фьючерсов на стальную арматуру и лом,



Источник: Лондонская биржа металлов LME

Цены на природный газ (нейтральный индекс TTF), долл./тыс.м³

Источник: газовый хаб в Нидерландах

Стоимость электроэнергии в Румынии, долл./МВт*ч



Источник: Оператор энергетического рынка Румынии, Ropex_Dam_Base

*к 05.07.24г.

Max в 2024

Brent

91,17 долл./б

Urals

84,41 долл./б

Газ TTF

418,80 долл./тыс.м³

Стальная арматура

625,0 долл./т

Стальной лом

424,0 долл./т

Электроэнергия

231,3 долл./МВт*ч

Min в 2024

75,89 долл./б

57,47 долл./б

260,66 долл./тыс.м³

569,0 долл./т

364,0 долл./т

17,9 долл./МВт*ч

на 12.07.2024г.

85,03 долл./б

↓ -1,7%*

81,47 долл./б

↓ -0,3%*

344,46 долл./тыс.м³

↓ -7,8%*

580,0 долл./т

↓ -1,6%*

389,5 долл./т

↓ -0,1%*

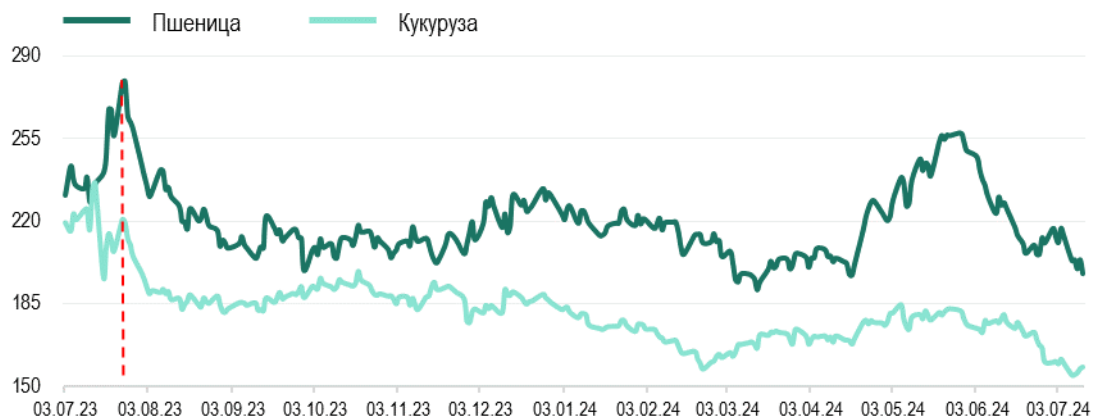
231,3 долл./МВт*ч

↑ в 2,3 раза*



долл./т	Пшеница	Подсолнечник	Кукуруза
MATIF, 3-мес. фьючерс	239,9	-	254,7
SAFEX, Южная Африка	-	501,1	-
Одесский порт	200	343	-

Котировки фьючерсов на пшеницу, кукурузу в США, долл./т



Источник: Рынок фьючерсов США

Котировки фьючерсов на сахар, долл./т



Источник: Рынок фьючерсов США (тростниковый сахар-сырец), Европейский рынок, Лондон (белый сахар)

Котировки фьючерсов на минеральные удобрения, долл./т



Источник: Trading Economics

*к 05.07.24г.

Мак в 2024

Min в 2024

на 12.07.2024г.

Пшеница, США

257,3 долл./т

190,9 долл./т

197,7 долл./т ↓-7,5%*

Кукуруза, США

184,6 долл./т

154,8 долл./т

158,3 долл./т ↓-1,0%*

Диаммонийфосфат

632,5 долл./т

480,0 долл./т

538,5 долл./т ↓-0,6%*

Мочевина

408,5 долл./т

277,5 долл./т

313,5 долл./т ↑+2,8%*

Сахар-сырец

539,3 долл./т

399,7 долл./т

423,3 долл./т ↓-4,7%*

Белый сахар

685,3 долл./т

534,7 долл./т

547,6 долл./т ↓-4,8%*



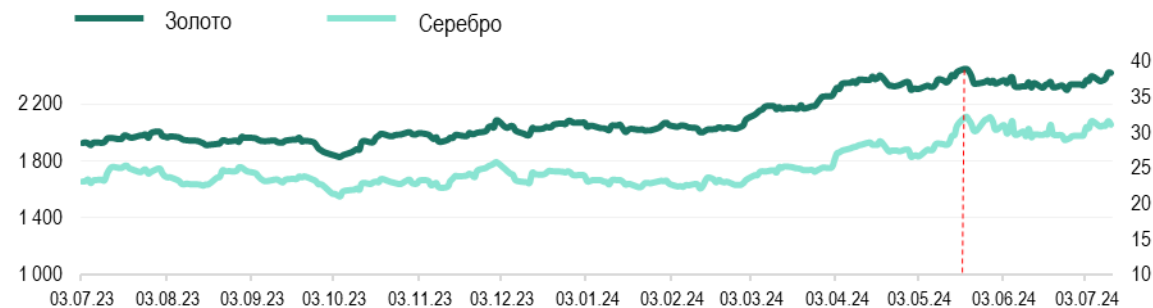
Официальный курс валют центральных банков

	на 01.07.24	на 12.07.24	Max в 2024	Min в 2024
USD/RUP	16,1000	16,1000	16,1000	16,1000
USD/RUB	85,7480	87,9880	94,3242	82,6282
USD/MDL	17,9533	17,7850	17,9971	17,3738
USD/UAH	40,4542	40,8823	40,8823	37,4521
EUR/USD <small>Forex</small>	1,0738	1,0906	1,1044	1,0617

Котировки крупнейших индексов

	на 01.07.24	на 12.07.24	Max в 2024	Min в 2024
Dow Jones (DJI), USD	39 169,52	40 000,90 ▲	40 004,35	37 266,67
Euro Stoxx 50 (STOXX50E), EUR	4 972,00	5 085,00 ▲	5 096,00	4 423,00
FTSE 100, GBP	8 166,76	8 252,91 ▲	8 445,80	7 446,29
S&P 500 (SPX), USD	5 475,09	5 615,35 ▲	5 633,91	4 688,68
NASDAQ Composite (IXIS), USD	17 879,30	18 396,98 ▲	18 647,45	14 510,30
Shanghai Composite (SSEC), CNY	2 994,73	2 971,29 ▼	3 171,15	2 702,19

Котировки фьючерсов на золото и серебро, долл./тр.унц.



Стоимость биткоина, долл./ед.



*к 05.07.24г.

	Золото	Серебро	Биткоин
Max в 2024	2 449,5 <small>долл./тр.унц.</small>	32,27 <small>долл./тр.унц.</small>	72 974,0 <small>долл./ед.</small>
Min в 2024	2 004,3 <small>долл./тр.унц.</small>	22,15 <small>долл./тр.унц.</small>	39 599,0 <small>долл./ед.</small>
на 12.07.2024г.	2 420,7 <small>долл./тр.унц.</small> ↑ +1,0%*	31,69 <small>долл./тр.унц.</small> ↓ -1,7%*	58 049,0 <small>долл./ед.</small> ↑ +2,3%*