



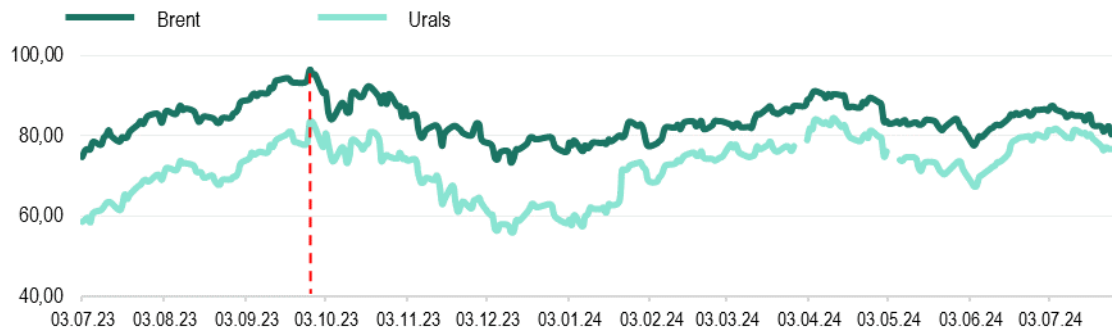
# Еженедельный обзор мировых рынков

по состоянию на 26 июля 2024 года

Министерство экономического развития ПМР

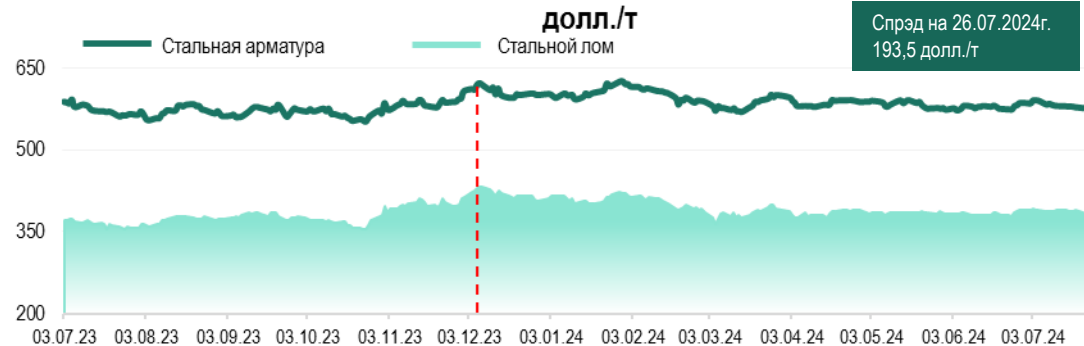


## Котировки фьючерсов на нефть, долл./баррель

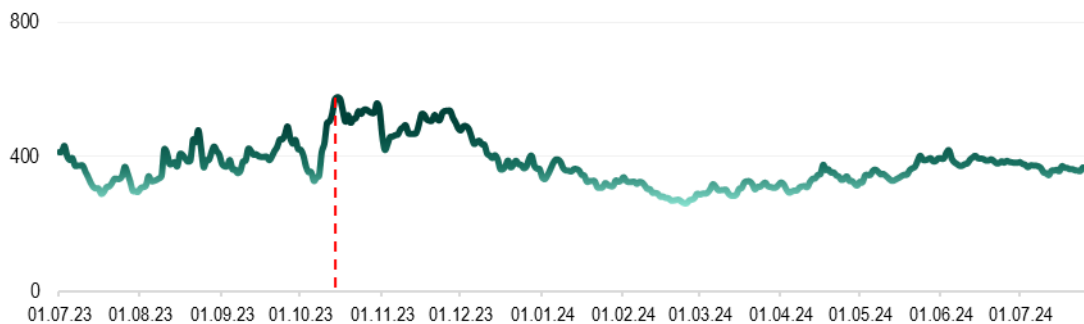


Источник: Лондонская биржа LCO, Россия

## Котировки 2-месячных фьючерсов на стальную арматуру и лом, долл./т



Источник: Лондонская биржа металлов LME

Цены на природный газ (нейтральный индекс TTF), долл./тыс.м<sup>3</sup>

Источник: газовый хаб в Нидерландах

## Стоимость электроэнергии в Румынии, долл./МВт\*ч



Источник: Оператор энергетического рынка Румынии, Rorex\_Dam\_Base

\*к 19.07.24г.

Max в 2024

Brent

91,17 долл./б

Urals

84,41 долл./б

Газ TTF

418,80 долл./тыс.м<sup>3</sup>

Стальная арматура

625,0 долл./т

Стальной лом

424,0 долл./т

Электроэнергия

266,7 долл./МВт\*ч

Min в 2024

75,89 долл./б

57,47 долл./б

260,66 долл./тыс.м<sup>3</sup>

569,0 долл./т

364,0 долл./т

17,9 долл./МВт\*ч

на 26.07.2024г.

80,28 долл./б ↓-2,8%\*

76,70 долл./б ↓-3,3%\*  
на 25.07.24г.363,17 долл./тыс.м<sup>3</sup> ↓-0,8%\*

574,5 долл./т ↓-0,5%\*

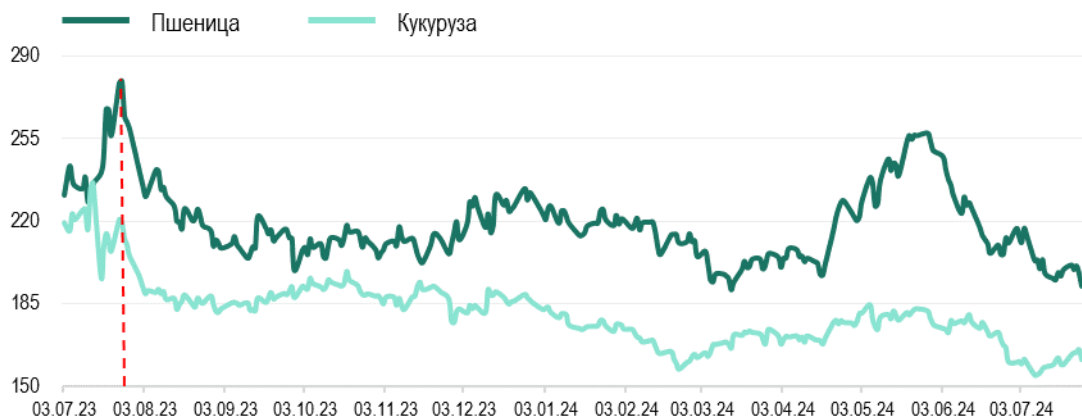
381,0 долл./т ↓-2,1%\*

116,8 долл./МВт\*ч ↓-44,4%\*



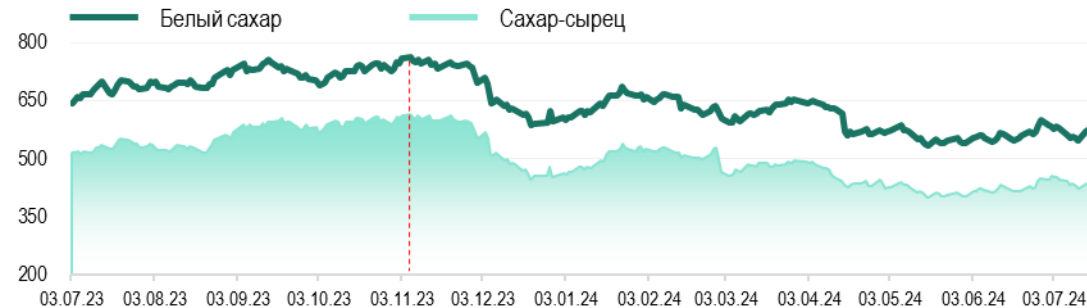
долл./т	Пшеница	Подсолнечник	Кукуруза
MATIF, 3-мес. фьючерс	-	-	-
SAFEX, Южная Африка	-	500,8	-
Одесский порт	206	355	135 фураж

Котировки фьючерсов на пшеницу, кукурузу в США, долл./т



Источник: Рынок фьючерсов США

Котировки фьючерсов на сахар, долл./т



Источник: Рынок фьючерсов США (тростниковый сахар-сырец), Европейский рынок, Лондон (белый сахар)

Котировки фьючерсов на минеральные удобрения, долл./т



Источник: Trading Economics

\*к 19.07.24г.

Мак в 2024

Min в 2024

на 26.07.2024г.

Пшеница, США

257,3 долл./т

190,9 долл./т

192,4 долл./т ↓ -3,5%\*

Кукуруза, США

184,6 долл./т

154,8 долл./т

161,4 долл./т ↑ +1,3%\*

Диаммонийфосфат

632,5 долл./т

480,0 долл./т

537,5 долл./т 0,0%\*

Мочевина

408,5 долл./т

277,5 долл./т

315,0 долл./т ↑ +0,2%\*

Сахар-сырец

539,3 долл./т

394,8 долл./т

406,1 долл./т ↓ -1,3%\*

Белый сахар

685,3 долл./т

521,9 долл./т

526,7 долл./т ↓ -2,7%\*



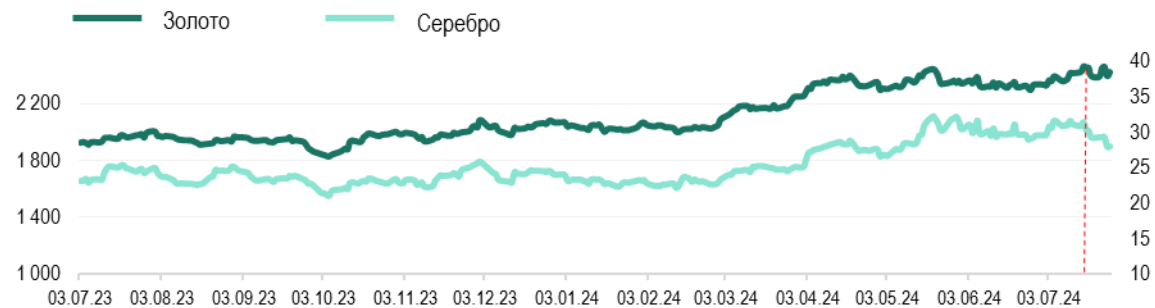
## Официальный курс валют центральных банков

	на 01.07.24	на 26.07.24	Max в 2024	Min в 2024
USD/RUP	16,1000	16,1000	16,1000	16,1000
USD/RUB	85,7480	85,4100	94,3242	82,6282
USD/MDL	17,9533	17,7788	17,9971	17,3738
USD/UAH	40,4542	41,1977	41,4912	37,4521
EUR/USD <small>Forex</small>	1,0738	1,0857	1,1044	1,0617

## Котировки крупнейших индексов

	на 01.07.24	на 26.07.24	Max в 2024	Min в 2024
Dow Jones (DJI), USD	39 169,52	40 589,34 ▲	41 198,08	37 266,67
Euro Stoxx 50 (STOXX50E), EUR	4 972,00	4 862,50 ▼	5 096,00	4 423,00
FTSE 100, GBP	8 166,76	8 285,71 ▲	8 445,80	7 446,29
S&P 500 (SPX), USD	5 475,09	5 459,10 ▼	5 667,20	4 688,68
NASDAQ Composite (IXIS), USD	17 879,30	17 357,88 ▼	18 647,45	14 510,30
Shanghai Composite (SSEC), CNY	2 994,73	2 890,90 ▼	3 171,15	2 702,19

## Котировки фьючерсов на золото и серебро, долл./тр.унц -



Источник: Международные рынки

## Стоимость биткоина, долл./ед.



Источник: Bitfinex

\*к 19.07.24г.

	Золото	Серебро	Биткоин
Max в 2024	2 467,8 <small>долл./тр.унц.</small>	32,27 <small>долл./тр.унц.</small>	72 974,0 <small>долл./ед.</small>
Min в 2024	2 004,3 <small>долл./тр.унц.</small>	22,15 <small>долл./тр.унц.</small>	39 599,0 <small>долл./ед.</small>
на 26.07.2024г.	2 427,9 <small>долл./тр.унц.</small> ↑ +1,2%*	28,02 <small>долл./тр.унц.</small> ↓ -4,4%*	68 061,0 <small>долл./ед.</small> ↑ +1,9%*