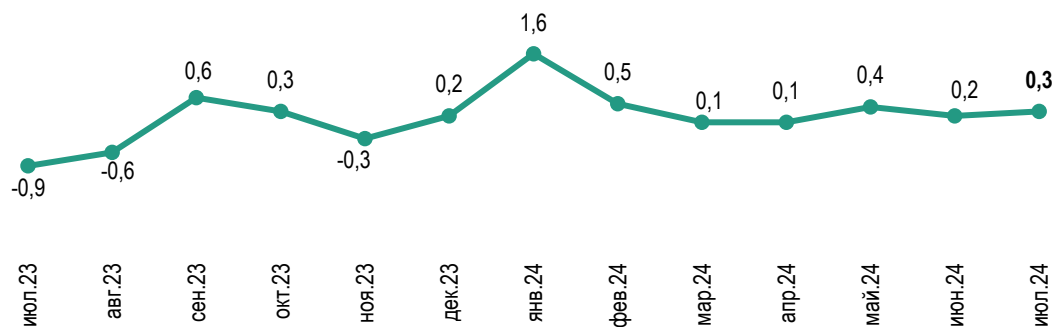
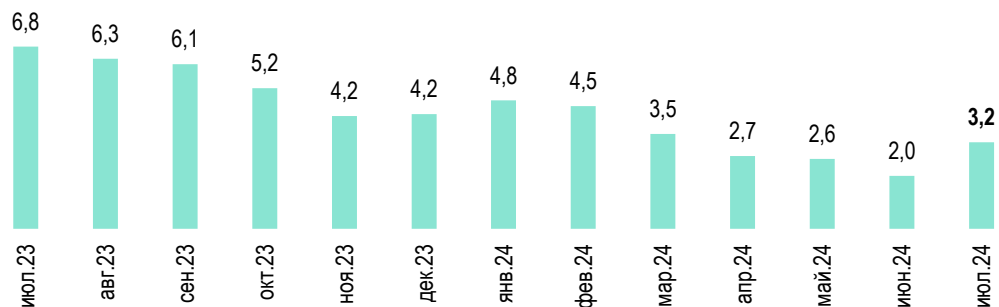


Инфляционные процессы на потребительском рынке в июле 2024 года

Динамика темпов прироста потребительских цен, % к предыдущему месяцу



Сводный индекс потребительских цен в годовом выражении, %



Продовольствие

Июль'24 **+0,1%**
Янв.-июль'24 **+2,1%**

Непродовольствие

Июль'24 **+0,5%**
Янв.-июль'24 **+2,2%**






Услуги

Июль'24 **+0,2%**
Янв.-июль'24 **+6,1%**

Июль'24 Янв.-июль'24

Яйца	+16,0%	-39,7%
Мед	+9,9%	+9,8%
Фрукты	+3,1%	+12,2%
Картофель	-24,9%	-8,5%
Овощи	-5,4%	+33,1%
Рыбопродукты	-1,3%	+3,0%
Горюче-смазочные материалы	+1,7%	+3,8%
Медикаменты	+1,0%	+6,8%

Инфляция за янв.-июль'24

	3,1%
	5,1%
	4,2%
	4,3%
	3,4%