



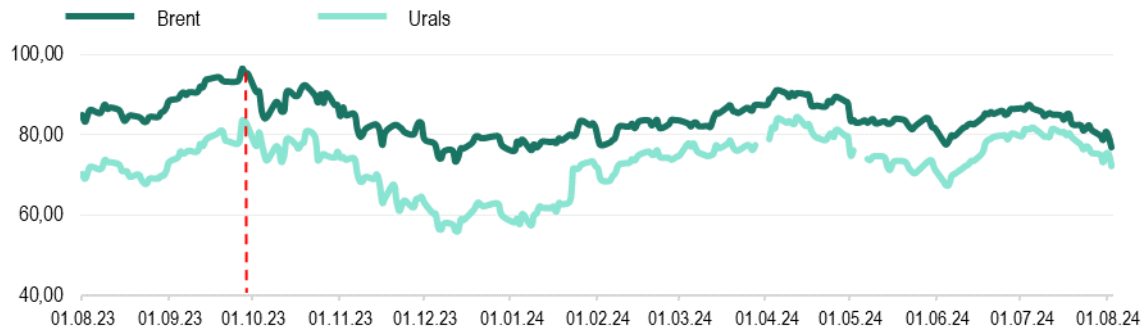
Еженедельный обзор мировых рынков

по состоянию на 2 августа 2024 года

Министерство экономического развития ПМР



Котировки фьючерсов на нефть, долл./баррель

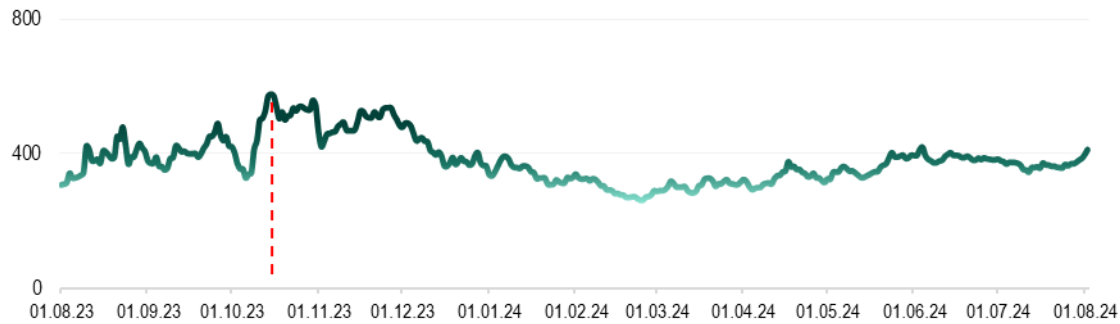


Источник: Лондонская биржа LCO, Россия

Котировки 2-месячных фьючерсов на стальную арматуру и лом, долл./т

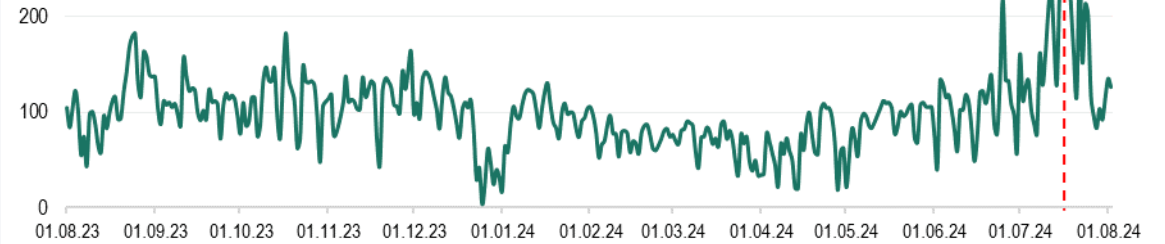


Источник: Лондонская биржа металлов LME

Цены на природный газ (нейтральный индекс TTF), долл./тыс.м³

Источник: газовый хаб в Нидерландах

Стоимость электроэнергии в Румынии, долл./МВт*ч



Источник: Оператор энергетического рынка Румынии, Rorex_Dam_Base

*к 26.07.24г.

Max в 2024

Brent

91,17 долл./б

Urals

84,41 долл./б

Газ TTF

418,80 долл./тыс.м³

Стальная арматура

625,0 долл./т

Стальной лом

424,0 долл./т

Электроэнергия

266,7 долл./МВт*ч

Min в 2024

75,89 долл./б

57,47 долл./б

260,66 долл./тыс.м³

569,0 долл./т

364,0 долл./т

17,9 долл./МВт*ч

на 02.08.2024г.

76,81 долл./б ↓-5,3%*

72,23 долл./б ↓-4,3%*

411,92 долл./тыс.м³ ↑+13,4%*

574,5 долл./т 0,0%*

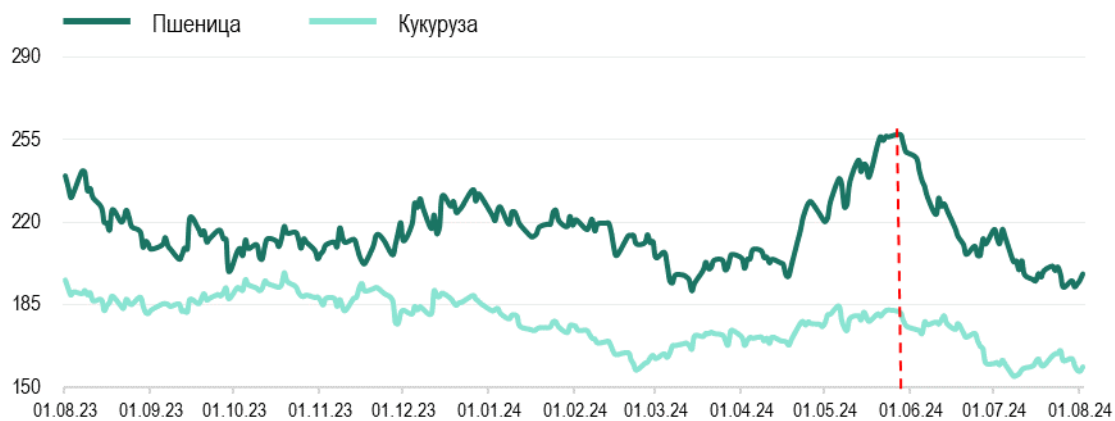
375,5 долл./т ↓-1,4%*

126,3 долл./МВт*ч ↑+8,1%*



долл./т	Пшеница	Подсолнечник	Кукуруза
MATIF, 3-мес. фьючерс	-	-	-
SAFEX, Южная Африка	-	489,8	-
Одесский порт	200	335	-

Котировки фьючерсов на пшеницу, кукурузу в США, долл./т



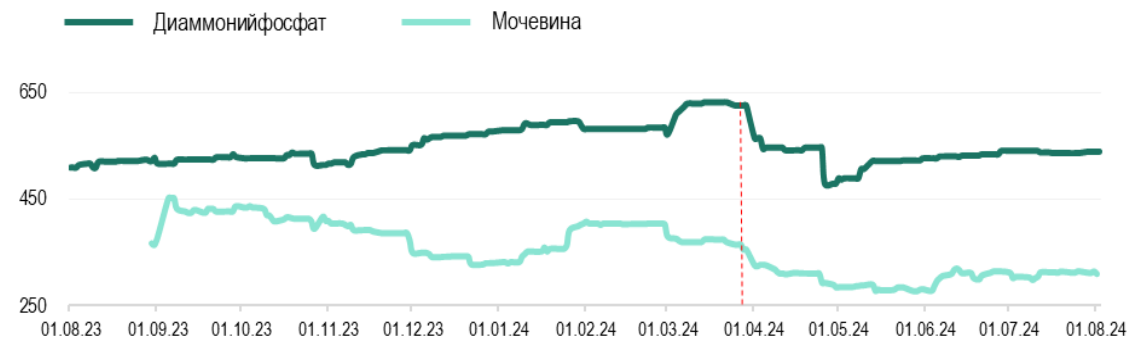
Источник: Рынок фьючерсов США

Котировки фьючерсов на сахар, долл./т



Источник: Рынок фьючерсов США (тростниковый сахар-сырец), Европейский рынок, Лондон (белый сахар)

Котировки фьючерсов на минеральные удобрения, долл./т



Источник: Trading Economics

*к 26.07.24г.

Мак в 2024

Min в 2024

на 02.08.2024г.

Пшеница, США

257,3 долл./т

190,9 долл./т

198,0 долл./т ↑ +3,0%*

Кукуруза, США

184,6 долл./т

154,8 долл./т

158,8 долл./т ↓ -1,6%*

Диаммонийфосфат

632,5 долл./т

480,0 долл./т

540,0 долл./т ↑ +0,5%*

Мочевина

408,5 долл./т

277,5 долл./т

310,0 долл./т ↓ -1,6%*
на 01.08.2024

Сахар-сырец

539,3 долл./т

394,8 долл./т

399,0 долл./т ↓ -1,7%*

Белый сахар

685,3 долл./т

515,8 долл./т

515,8 долл./т ↓ -2,1%*



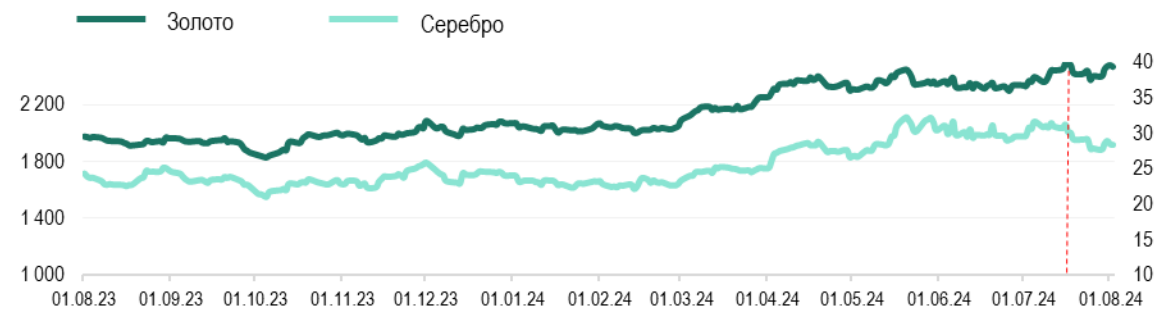
Официальный курс валют центральных банков

	на 01.08.24	на 02.08.24	Max в 2024	Min в 2024
USD/RUP	16,1000	16,1000	16,1000	16,1000
USD/RUB	86,1091	85,7833	94,3242	82,6282
USD/MDL	17,7092	17,7116	17,9971	17,3738
USD/UAH	41,0063	41,1390	41,4912	37,4521
EUR/USD <small>Forex</small>	1,0791	1,0908	1,1044	1,0617

Котировки крупнейших индексов

	на 01.08.24	на 02.08.24	Max в 2024	Min в 2024
Dow Jones (DJI), USD	40 347,97	39 737,26 ▼	41 198,08	37 266,67
Euro Stoxx 50 (STOXX50E), EUR	4 765,72	4 638,70 ▼	5 096,00	4 423,00
FTSE 100, GBP	8 283,36	8 174,71 ▼	8 445,80	7 446,29
S&P 500 (SPX), USD	5 446,68	5 346,56 ▼	5 667,20	4 688,68
NASDAQ Composite (IXIS), USD	17 194,14	16 776,16 ▼	18 647,45	14 510,30
Shanghai Composite (SSEC), CNY	2 932,39	2 905,34 ▼	3 171,15	2 702,19

Котировки фьючерсов на золото и серебро, долл./тр.унц.



Источник: Международные рынки

Стоимость биткоина, долл./ед.



Источник: Bitfinex

*к 26.07.24г.

	Золото	Серебро	Биткоин
Max в 2024	2 492,0 <small>долл./тр.унц.</small>	32,27 <small>долл./тр.унц.</small>	72 974,0 <small>долл./ед.</small>
Min в 2024	2 004,3 <small>долл./тр.унц.</small>	22,15 <small>долл./тр.унц.</small>	39 599,0 <small>долл./ед.</small>
на 02.08.2024г.	2 469,8 <small>долл./тр.унц.</small> ↑ +2,7%*	28,39 <small>долл./тр.унц.</small> ↑ +1,9%*	61 529,0 <small>долл./ед.</small> ↓ -9,6%*