



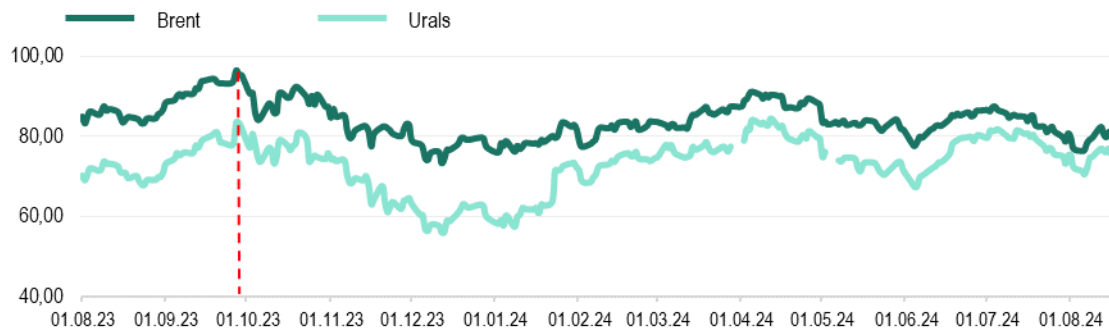
Еженедельный обзор мировых рынков

по состоянию на 16 августа 2024 года

Министерство экономического развития ПМР



Котировки фьючерсов на нефть, долл./баррель

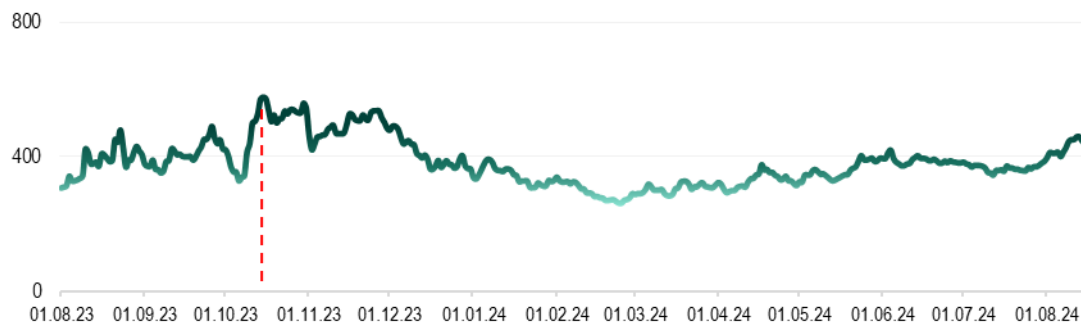


Источник: Лондонская биржа LCO, Россия

Котировки 2-хмесячных фьючерсов на стальную арматуру и лом, долл./т



Источник: Лондонская биржа металлов LME

Цены на природный газ (нейтральный индекс TTF), долл./тыс.м³

Источник: газовый хаб в Нидерландах

Стоимость электроэнергии в Румынии, долл./МВт*ч



Источник: Оператор энергетического рынка Румынии, Rorex_Dam_Base

*к 09.08.24г.

Max в 2024

Min в 2024

на 16.08.2024г.

Brent

91,17 долл./б

75,89 долл./б

79,68 долл./б

↑ +0,03%*

Urals

84,41 долл./б

57,47 долл./б

75,44 долл./б

↑ +0,7%*

Газ TTF

459,12 долл./тыс.м³260,66 долл./тыс.м³446,92 долл./тыс.м³

↑ +0,5%*

Стальная арматура

625,0 долл./т

559,0 долл./т

559,0 долл./т

↓ -1,8%*

Стальной лом

424,0 долл./т

358,0 долл./т

358,0 долл./т

↓ -2,5%*

Электроэнергия

266,7 долл./МВт*ч

17,9 долл./МВт*ч

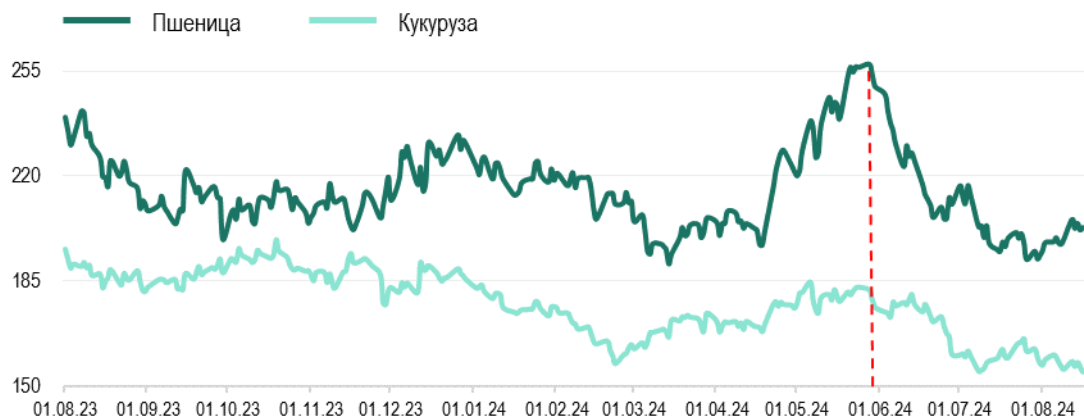
165,6 долл./МВт*ч

↑ +29,1%*



долл./т	Пшеница	Подсолнечник	Кукуруза
MATIF, 3-мес. фьючерс	226,3	-	215,6
SAFEX, Южная Африка	-	501,9	-
Одесский порт	200	335	150 фураж

Котировки фьючерсов на пшеницу, кукурузу в США, долл./т



Источник: Рынок фьючерсов США

Котировки фьючерсов на сахар, долл./т



Источник: Рынок фьючерсов США (тростниковый сахар-сырец), Европейский рынок, Лондон (белый сахар)

Котировки фьючерсов на минеральные удобрения, долл./т



Источник: Trading Economics

*к 09.08.24г.

Мак в 2024

Min в 2024

на 16.08.2024г.

Пшеница, США

257,3 долл./т

190,9 долл./т

203,0 долл./т ↑ +1,8%*

Кукуруза, США

184,6 долл./т

154,5 долл./т

154,5 долл./т ↓ -0,6%*

Диаммонийфосфат

632,5 долл./т

480,0 долл./т

542,0 долл./т ↑ +0,4%*

Мочевина

408,5 долл./т

277,5 долл./т

312,5 долл./т ↓ -1,7%*

Сахар-сырец

539,3 долл./т

394,0 долл./т

397,5 долл./т ↓ -2,4%*

Белый сахар

685,3 долл./т

507,6 долл./т

516,7 долл./т ↓ -1,8%*



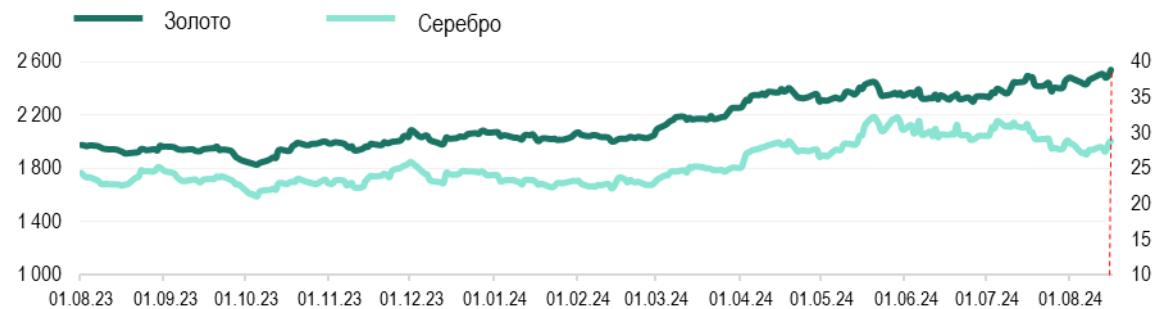
Официальный курс валют центральных банков

	на 01.08.24	на 16.08.24	Max в 2024	Min в 2024
USD/RUP	16,1000	16,1000	16,1000	16,1000
USD/RUB	86,1091	88,7960	94,3242	82,6282
USD/MDL	17,7092	17,5490	17,9971	17,3738
USD/UAH	41,0063	41,1382	41,4912	37,4521
EUR/USD <small>Forex</small>	1,0791	1,1028	1,1044	1,0617

Котировки крупнейших индексов

	на 01.08.24	на 16.08.24	Max в 2024	Min в 2024
Dow Jones (DJI), USD	40 347,97	40 659,76 ▲	41 198,08	37 266,67
Euro Stoxx 50 (STOXX50E), EUR	4 765,72	4 859,00 ▲	5 096,00	4 423,00
FTSE 100, GBP	8 283,36	8 311,41 ▲	8 445,80	7 446,29
S&P 500 (SPX), USD	5 446,68	5 554,25 ▲	5 667,20	4 688,68
NASDAQ Composite (IXIS), USD	17 194,14	17 631,72 ▲	18 647,45	14 510,30
Shanghai Composite (SSEC), CNY	2 932,39	2 879,43 ▼	3 171,15	2 702,19

Котировки фьючерсов на золото и серебро, долл./тр.унц.



Источник: Международные рынки

Стоимость биткоина, долл./ед.



Источник: Bitfinex

*к 09.08.24г.

	Золото	Серебро	Биткоин
Max в 2024	2 537,8 <small>долл./тр.унц.</small>	32,27 <small>долл./тр.унц.</small>	72 974,0 <small>долл./ед.</small>
Min в 2024	2 004,3 <small>долл./тр.унц.</small>	22,15 <small>долл./тр.унц.</small>	39 599,0 <small>долл./ед.</small>
на 16.08.2024г.	2 537,8 <small>долл./тр.унц.</small> ↑ +2,6%*	28,85 <small>долл./тр.унц.</small> ↑ +4,6%*	58 996,0 <small>долл./ед.</small> ↓ -3,2%*