



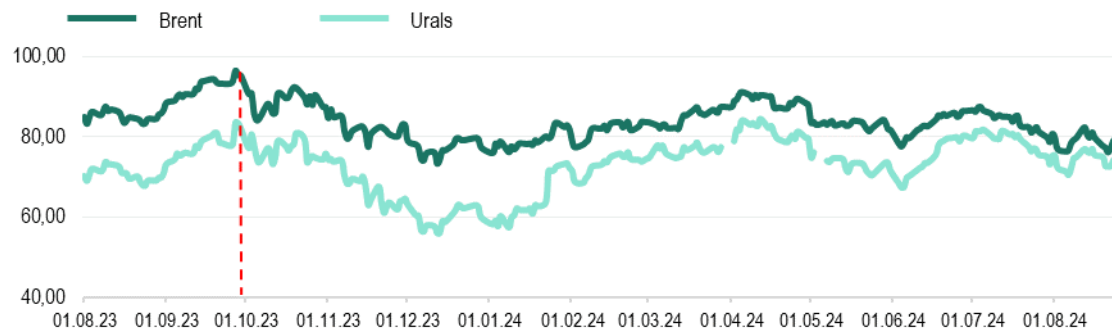
Еженедельный обзор мировых рынков

по состоянию на 23 августа 2024 года

Министерство экономического развития ПМР

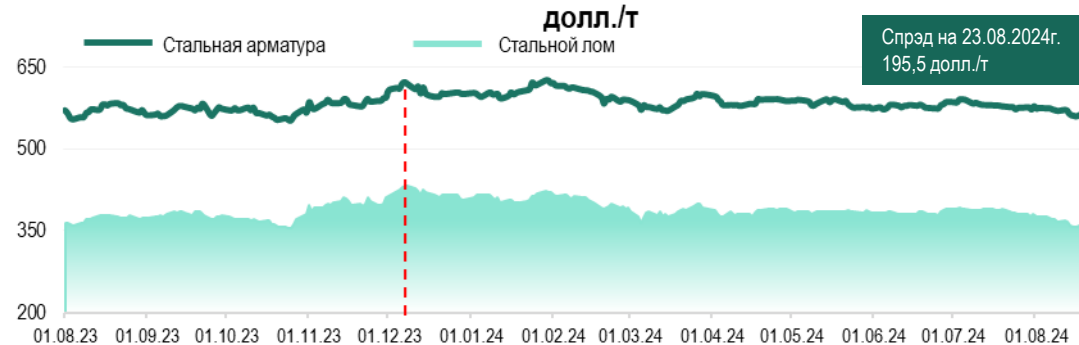


Котировки фьючерсов на нефть, долл./баррель

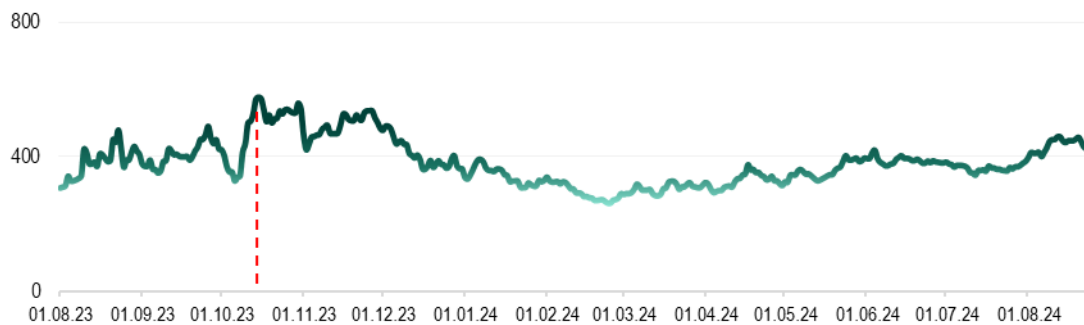


Источник: Лондонская биржа LCO, Россия

Котировки 2-хмесячных фьючерсов на стальную арматуру и лом,



Источник: Лондонская биржа металлов LME

Цены на природный газ (нейтральный индекс TTF), долл./тыс.м³

Источник: газовый хаб в Нидерландах

Стоимость электроэнергии в Румынии, долл./МВт*ч



Источник: Оператор энергетического рынка Румынии, Ropex_Dam_Base

*к 16.08.24г.

Max в 2024

Min в 2024

на 23.08.2024г.

Brent

91,17 долл./б

75,89 долл./б

79,02 долл./б

↓ -0,8%*

Urals

84,41 долл./б

57,47 долл./б

74,20 долл./б

↓ -1,6%*

Газ TTF

459,12 долл./тыс.м³260,66 долл./тыс.м³423,70 долл./тыс.м³

↓ -5,2%*

Стальная арматура

625,0 долл./т

557,0 долл./т

557,0 долл./т

↓ -0,4%*

Стальной лом

424,0 долл./т

358,0 долл./т

361,5 долл./т

↑ +1,0%*

Электроэнергия

266,7 долл./МВт*ч

17,9 долл./МВт*ч

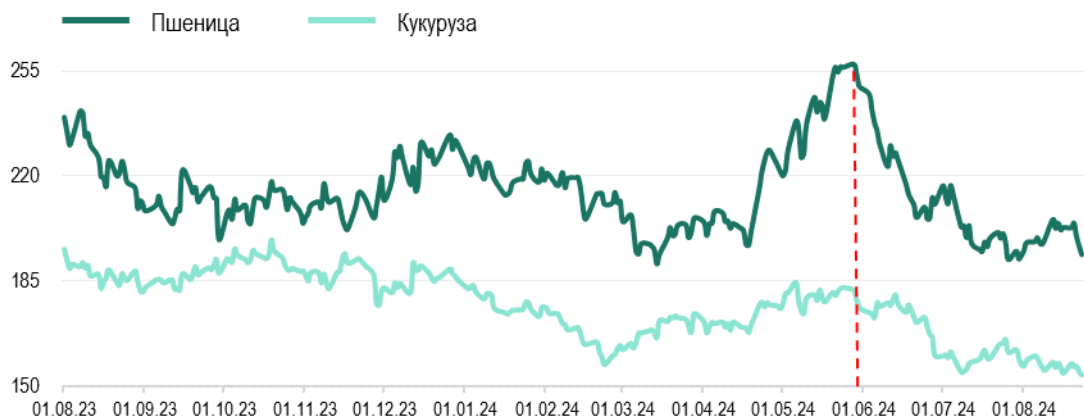
158,0 долл./МВт*ч

↓ -4,6%*



долл/т	Пшеница	Подсолнечник	Кукуруза
MATIF, 3-мес. фьючерс	217,6	-	214,0
SAFEX, Южная Африка	-	505,6	-
Одесский порт	197	335	150 фураж

Котировки фьючерсов на пшеницу, кукурузу в США, долл./т



Источник: Рынок фьючерсов США

Котировки фьючерсов на сахар, долл./т



Источник: Рынок фьючерсов США (тростниковый сахар-сырец), Европейский рынок, Лондон (белый сахар)

Котировки фьючерсов на минеральные удобрения, долл./т



Источник: Trading Economics

*к 16.08.24г.

Мак в 2024

Min в 2024

на 23.08.2024г.

Пшеница, США

257,3 долл./т

190,9 долл./т

194,0 долл./т ↓ -4,4%*

Кукуруза, США

184,6 долл./т

153,9 долл./т

153,9 долл./т ↓ -0,4%*

Диаммонийфосфат

632,5 долл./т

480,0 долл./т

542,0 долл./т 0,0%*

Мочевина

408,5 долл./т

277,5 долл./т

307,5 долл./т ↓ -1,6%*

Сахар-сырец

539,3 долл./т

387,4 долл./т

405,4 долл./т ↑ +2,0%*

Белый сахар

685,3 долл./т

502,5 долл./т

525,7 долл./т ↑ +1,7%*



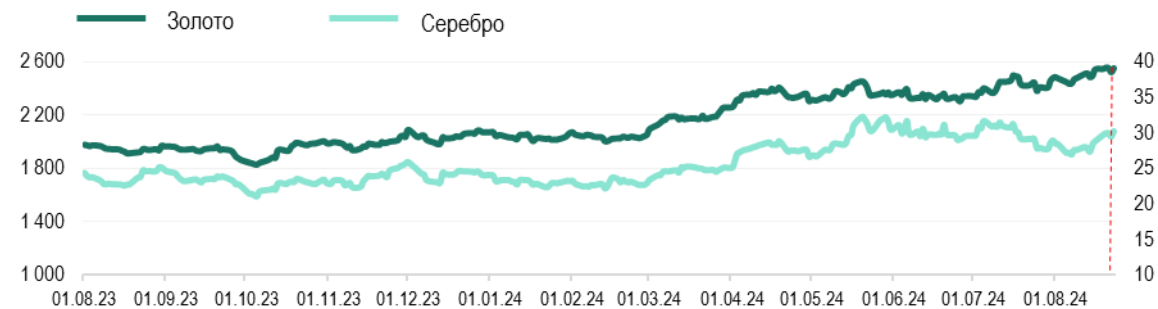
Официальный курс валют центральных банков

	на 01.08.24	на 23.08.24	Max в 2024	Min в 2024
USD/RUP	16,1000	16,1000	16,1000	16,1000
USD/RUB	86,1091	91,2881	94,3242	82,6282
USD/MDL	17,7092	17,4499	17,9971	17,3738
USD/UAH	41,0063	41,2881	41,4912	37,4521
EUR/USD <small>Forex</small>	1,0791	1,1190	1,1190	1,0617

Котировки крупнейших индексов

	на 01.08.24	на 23.08.24	Max в 2024	Min в 2024
Dow Jones (DJI), USD	40 347,97	41 175,08 ▲	41 198,08	37 266,67
Euro Stoxx 50 (STOXX50E), EUR	4 788,00	4 923,00 ▲	5 096,00	4 423,00
FTSE 100, GBP	8 283,36	8 327,78 ▲	8 445,80	7 446,29
S&P 500 (SPX), USD	5 446,68	5 634,61 ▲	5 667,20	4 688,68
NASDAQ Composite (IXIS), USD	17 194,14	17 877,79 ▲	18 647,45	14 510,30
Shanghai Composite (SSEC), CNY	2 932,39	2 854,37 ▼	3 171,15	2 702,19

Котировки фьючерсов на золото и серебро, долл./тр.унц -



Источник: Международные рынки

Стоимость биткоина, долл./ед.



Источник: Bitfinex

*к 16.08.24г.

	Золото	Серебро	Биткоин
Max в 2024	2 550,6 <small>долл./тр.унц.</small>	32,27 <small>долл./тр.унц.</small>	72 974,0 <small>долл./ед.</small>
Min в 2024	2 004,3 <small>долл./тр.унц.</small>	22,15 <small>долл./тр.унц.</small>	39 599,0 <small>долл./ед.</small>
на 23.08.2024г.	2 546,3 <small>долл./тр.унц.</small> ↑ +0,3%*	30,26 <small>долл./тр.унц.</small> ↑ +4,9%*	64 151,0 <small>долл./ед.</small> ↑ +8,7%*