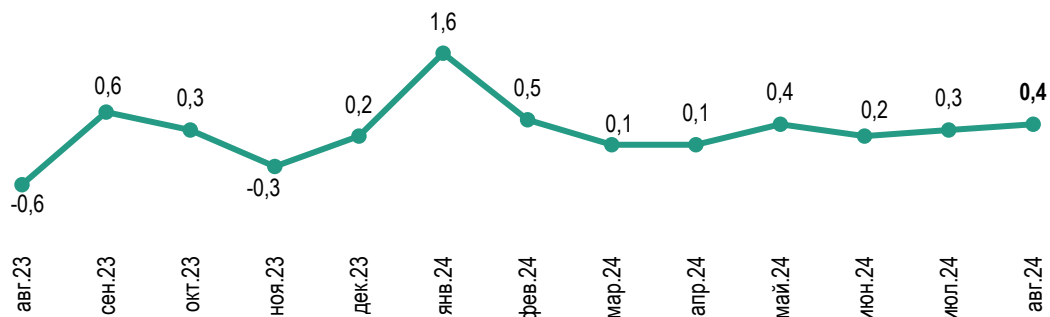
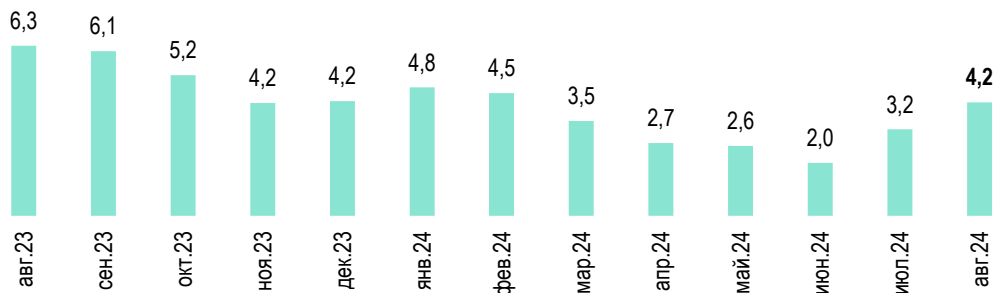


## Инфляционные процессы на потребительском рынке в августе 2024 года

### Динамика темпов прироста потребительских цен, % к предыдущему месяцу



### Сводный индекс потребительских цен в годовом выражении, %



### Продовольствие

Август'24 **+0,9%**  
Янв.-авг.'24 **+3,1%**

### Непродовольствие

Август'24 **+0,1%**  
Янв.-авг.'24 **+2,3%**






### Услуги

Август'24 **0,0%**  
Янв.-авг.'24 **+6,0%**

### Август'24 Янв.-авг.'24

Яйца	<b>+40,3%</b>	<b>-15,4%</b>
Овощи	<b>+5,2%</b>	<b>+40,0%</b>
Мед	<b>+2,2%</b>	<b>+12,2%</b>
Картофель	<b>-11,9%</b>	<b>-19,4%</b>
Фрукты	<b>-9,3%</b>	<b>+1,9%</b>
Сахар	<b>-1,2%</b>	<b>+8,5%</b>
Горюче-смазочные материалы	<b>-1,4%</b>	<b>+2,3%</b>
Медикаменты	<b>+1,7%</b>	<b>+8,7%</b>

### Инфляция за янв.-авг.'24

	3,5%
	5,3%
	4,4%
	4,9%
	3,4%