



# Еженедельный обзор мировых рынков

по состоянию на 6 сентября 2024 года

Министерство экономического развития ПМР

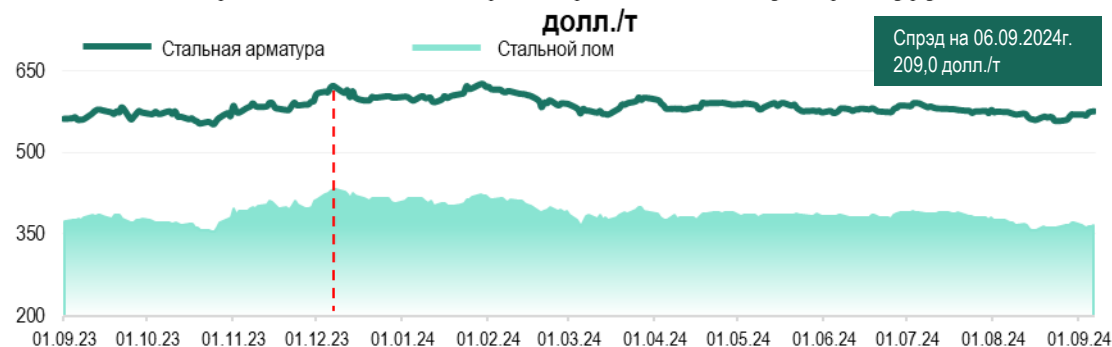


## Котировки фьючерсов на нефть, долл./баррель

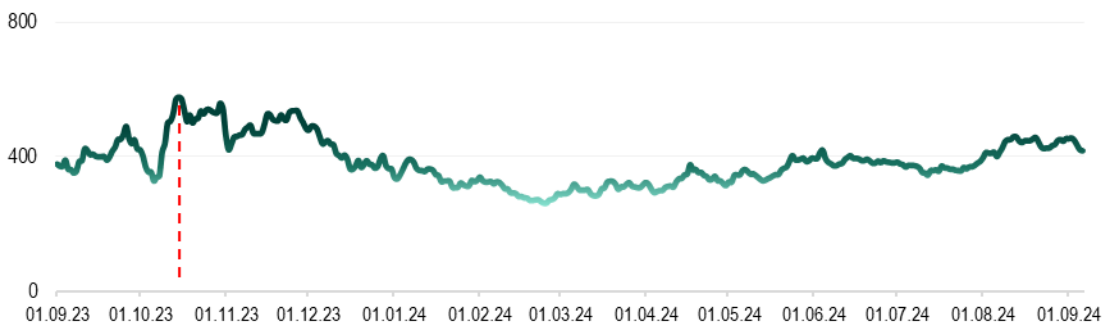


Источник: Лондонская биржа LCO, Россия

## Котировки 2-месячных фьючерсов на стальную арматуру и лом, долл./т

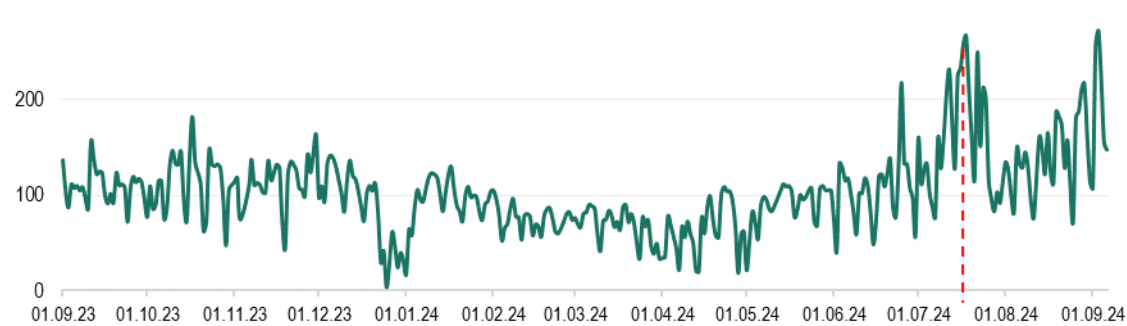


Источник: Лондонская биржа металлов LME

Цены на природный газ (нейтральный индекс TTF), долл./тыс.м<sup>3</sup>

Источник: газовый хаб в Нидерландах

## Стоимость электроэнергии в Румынии, долл./МВт\*ч



Источник: Оператор энергетического рынка Румынии, Ropex\_Dam\_Base

\*к 30.08.24г.

Max в 2024

Min в 2024

на 06.09.2024г.

Brent

91,17 долл./б

71,06 долл./б

71,06 долл./б

↓ -9,8%\*

Urals

84,41 долл./б

57,47 долл./б

78,83 долл./б

↑ +6,4%\*

Газ TTF

459,12 долл./тыс.м<sup>3</sup>260,66 долл./тыс.м<sup>3</sup>417,40 долл./тыс.м<sup>3</sup>

↓ -6,4%\*

Стальная арматура

625,0 долл./т

557,0 долл./т

575,0 долл./т

↑ +1,1%\*

Стальной лом

424,0 долл./т

358,0 долл./т

366,0 долл./т

↓ -1,1%\*

Электроэнергия

272,6 долл./МВт\*ч

17,9 долл./МВт\*ч

147,9 долл./МВт\*ч

↓ -9,1%\*



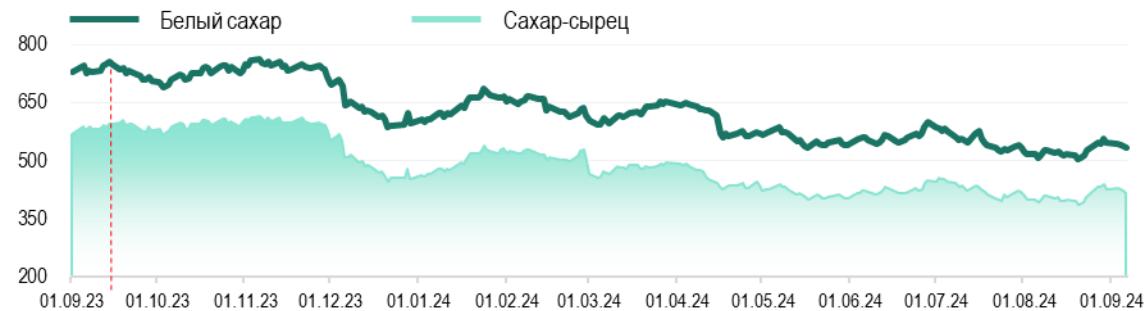
долл./т	Пшеница	Подсолнечник	Кукуруза
MATIF, 3-мес. фьючерс	250,5	-	230,2
SAFEX, Южная Африка	-	501,7	-
Одесский порт	173	365	155 фураж

Котировки фьючерсов на пшеницу, кукурузу в США, долл./т



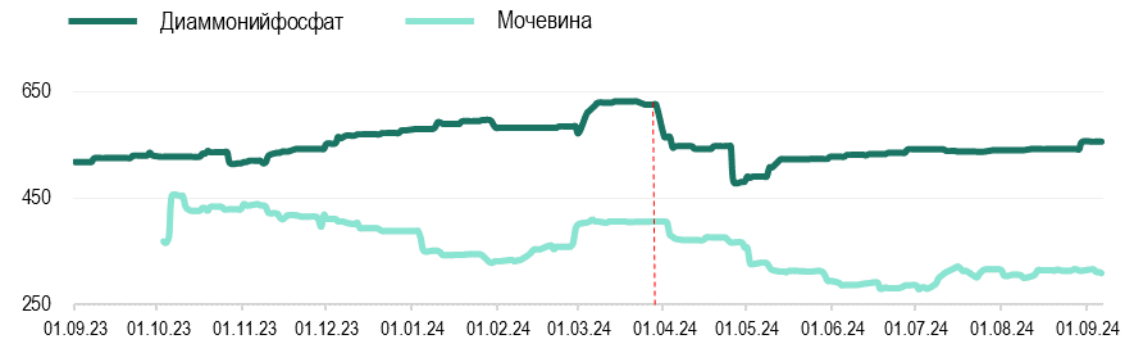
Источник: Рынок фьючерсов США

Котировки фьючерсов на сахар, долл./т



Источник: Рынок фьючерсов США (тростниковый сахар-сырец), Европейский рынок, Лондон (белый сахар)

Котировки фьючерсов на минеральные удобрения, долл./т



Источник: Trading Economics

\*к 30.08.24г.

Мак в 2024

Min в 2024

на 06.09.2024г.

Пшеница, США

257,3 долл./т

190,9 долл./т

208,3 долл./т ↑ +2,8%\*

Кукуруза, США

184,6 долл./т

152,2 долл./т

159,9 долл./т ↑ +1,3%\*

Диаммонийфосфат

632,5 долл./т

480,0 долл./т

556,0 долл./т 0,0%\*

Мочевина

408,5 долл./т

277,5 долл./т

313,3 долл./т ↑ +1,9%\*

Сахар-сырец

539,3 долл./т

387,4 долл./т

416,9 долл./т ↓ -2,4%\*

Белый сахар

685,3 долл./т

502,5 долл./т

533,0 долл./т ↓ -2,5%\*



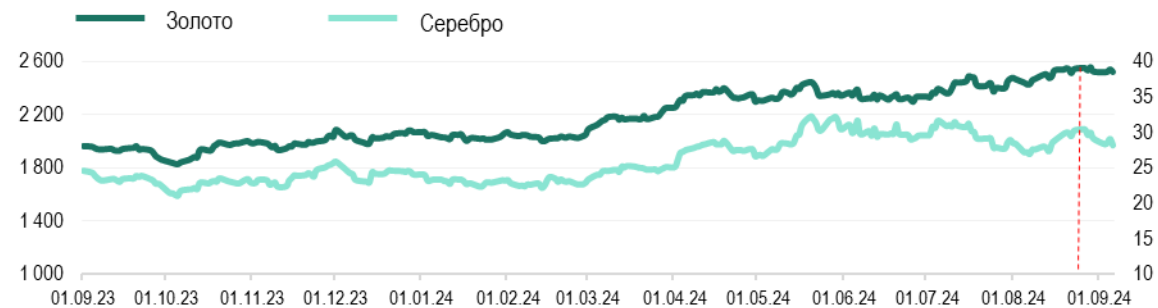
## Официальный курс валют центральных банков

	на 02.09.24	на 06.09.24	Max в 2024	Min в 2024
USD/RUP	16,1000	16,1000	16,1000	16,1000
USD/RUB	91,1868	89,7044	94,3242	82,6282
USD/MDL	17,3697	17,4936	17,9971	17,3697
USD/UAH	41,0592	41,0890	41,4912	37,4521
EUR/USD <small>Forex</small>	1,1071	1,1083	1,1190	1,0617

## Котировки крупнейших индексов

	на 03.09.24	на 06.09.24	Max в 2024	Min в 2024
Dow Jones (DJI), USD	40 936,93	40 345,41 ▼	41 563,08	37 266,67
Euro Stoxx 50 (STOXX50E), EUR	4 912,52	4 738,06 ▼	5 096,00	4 423,00
FTSE 100, GBP	8 298,46	8 181,47 ▼	8 445,80	7 446,29
S&P 500 (SPX), USD	5 528,93	5 408,42 ▼	5 667,20	4 688,68
NASDAQ Composite (IXIS), USD	17 136,30	16 690,83 ▼	18 647,45	14 510,30
Shanghai Composite (SSEC), CNY	2 802,98	2 765,81 ▼	3 171,15	2 702,19

## Котировки фьючерсов на золото и серебро, долл./тр.унц.



Источник: Международные рынки

## Стоимость биткоина, долл./ед.



Источник: Bitfinex

\*к 30.08.24г.

	Золото	Серебро	Биткоин
Max в 2024	2 560,3 долл./тр.унц.	32,27 долл./тр.унц.	72 974,0 долл./ед.
Min в 2024	2 004,3 долл./тр.унц.	22,15 долл./тр.унц.	39 599,0 долл./ед.
на 06.09.2024г.	2 524,6 долл./тр.унц. ↓ -0,1%*	28,18 долл./тр.унц. ↓ -3,3%*	59 133,0 долл./ед. ↓ -8,7%*