



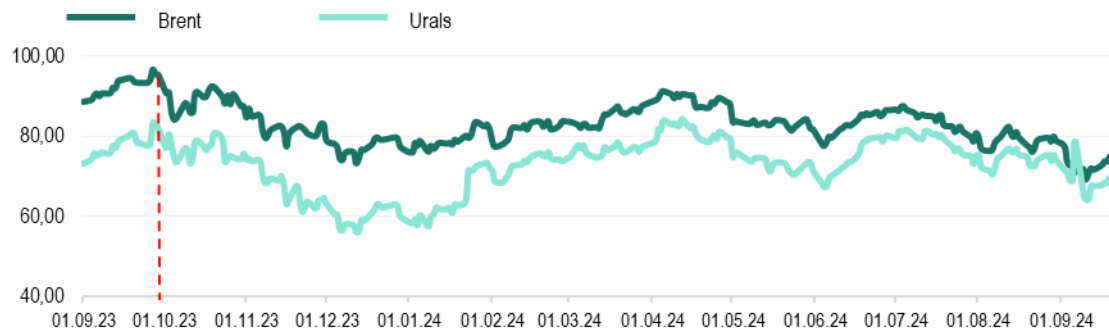
Еженедельный обзор мировых рынков

по состоянию на 20 сентября 2024 года

Министерство экономического развития ПМР

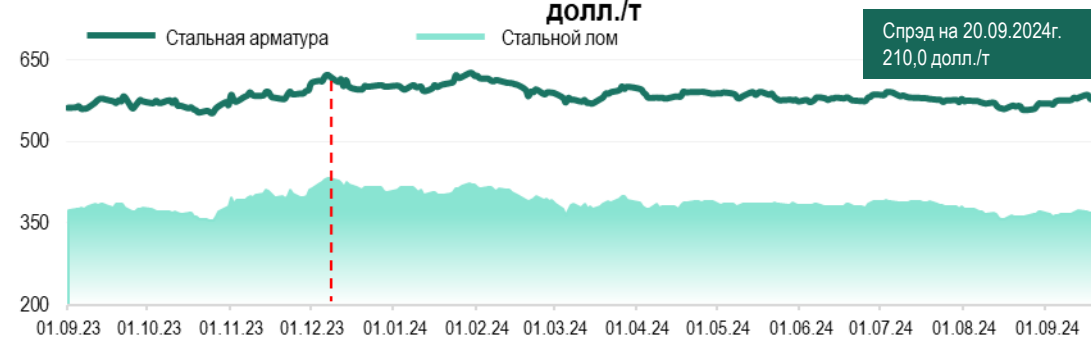


Котировки фьючерсов на нефть, долл./баррель

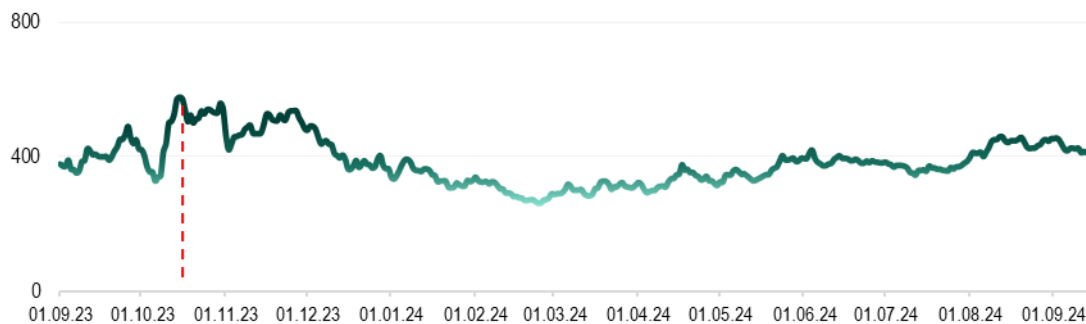


Источник: Лондонская биржа LCO, Россия

Котировки 2-месячных фьючерсов на стальную арматуру и лом, долл./т

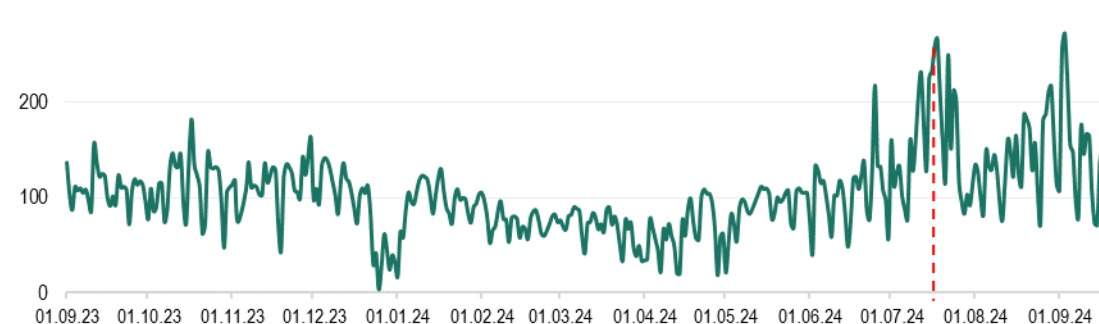


Источник: Лондонская биржа металлов LME

Цены на природный газ (нейтральный индекс TTF), долл./тыс.м³

Источник: газовый хаб в Нидерландах

Стоимость электроэнергии в Румынии, долл./МВт*ч



Источник: Оператор энергетического рынка Румынии, Ropex_Dam_Base

*к 13.09.24г.

Max в 2024

Min в 2024

на 20.09.2024г.

Brent

91,17 долл./б

69,19 долл./б

74,72 долл./б

↑ +4,3%*

Urals

84,41 долл./б

57,47 долл./б

69,85 долл./б

на 19.09.24г. ↑ +3,3%*

Газ TTF

459,12 долл./тыс.м³260,66 долл./тыс.м³400,98 долл./тыс.м³

↓ -2,6%*

Стальная арматура

625,0 долл./т

557,0 долл./т

576,0 долл./т

↓ -0,8%*

Стальной лом

424,0 долл./т

358,0 долл./т

366,0 долл./т

↓ -1,9%*

Электроэнергия

272,6 долл./МВт*ч

17,9 долл./МВт*ч

90,7 долл./МВт*ч

↓ -15,1%*



долл./т	Пшеница	Подсолнечник	Кукуруза
MATIF, 3-мес. фьючерс	251,7	-	233,6
SAFEX, Южная Африка	-	531,8	-
Одесский порт	173	375	155 фураж

Котировки фьючерсов на пшеницу, кукурузу в США, долл./т



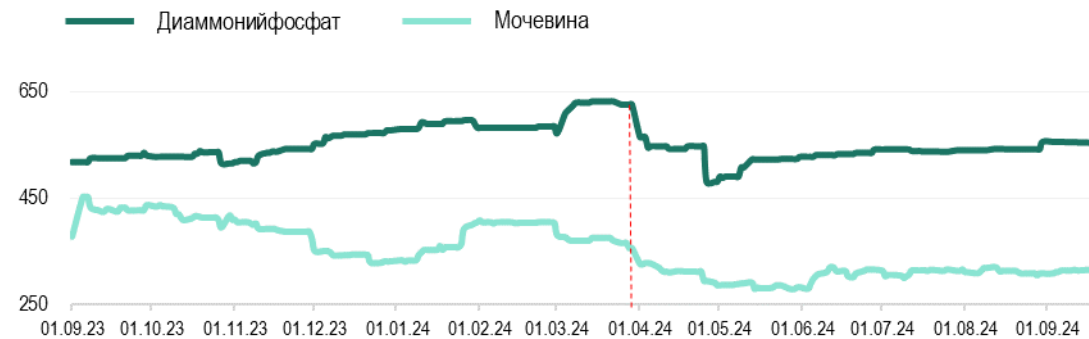
Источник: Рынок фьючерсов США

Котировки фьючерсов на сахар, долл./т



Источник: Рынок фьючерсов США (тростниковый сахар-сырец), Европейский рынок, Лондон (белый сахар)

Котировки фьючерсов на минеральные удобрения, долл./т



Источник: Trading Economics

*к 13.09.24г.

Мак в 2024

Min в 2024

на 20.09.2024г.

Пшеница, США

257,3 долл./т

190,9 долл./т

208,9 долл./т ↓ -0,5%*

Кукуруза, США

184,6 долл./т

149,4 долл./т

158,2 долл./т ↑ +2,8%*

Диаммонийфосфат

632,5 долл./т

480,0 долл./т

554,0 долл./т ↓ -0,1%*

Мочевина

408,5 долл./т

277,5 долл./т

315,0 долл./т ↑ +0,5%*

Сахар-сырец

539,3 долл./т

387,4 долл./т

499,1 долл./т ↑ +19,1%*

Белый сахар

685,3 долл./т

502,5 долл./т

584,9 долл./т ↑ +6,6%*



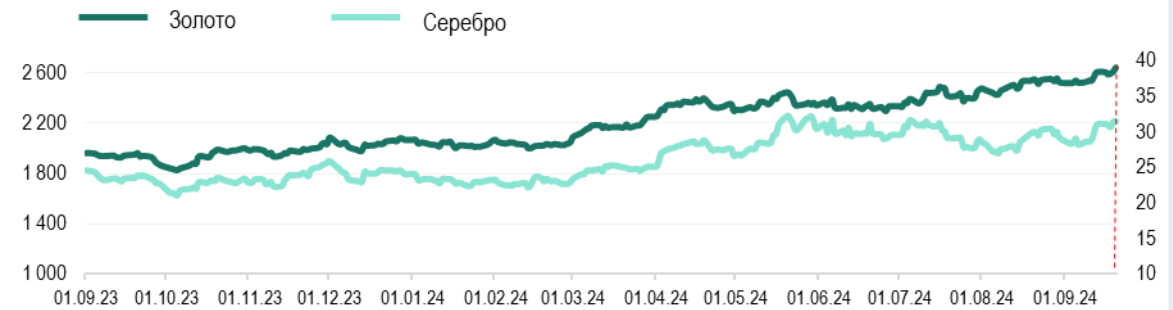
Официальный курс валют центральных банков

	на 02.09.24	на 20.09.24	Max в 2024	Min в 2024
USD/RUP	16,1000	16,1000	16,1000	16,1000
USD/RUB	91,1868	92,6962	94,3242	82,6282
USD/MDL	17,3697	17,4449	17,9971	17,3697
USD/UAH	41,0592	41,4445	41,4912	37,4521
EUR/USD <small>Forex</small>	1,1071	1,1162	1,1190	1,0617

Котировки крупнейших индексов

	на 03.09.24	на 20.09.24	Max в 2024	Min в 2024
Dow Jones (DJI), USD	40 936,93	42 063,36 ▲	42 063,36	37 266,67
Euro Stoxx 50 (STOXX50E), EUR	4 923,00	4 901,00 ▼	5 096,00	4 423,00
FTSE 100, GBP	8 298,46	8 229,99 ▼	8 445,80	7 446,29
S&P 500 (SPX), USD	5 528,93	5 702,55 ▲	5 713,64	4 688,68
NASDAQ Composite (IXIS), USD	17 136,30	17 948,32 ▲	18 647,45	14 510,30
Shanghai Composite (SSEC), CNY	2 802,98	2 736,81 ▼	3 171,15	2 702,19

Котировки фьючерсов на золото и серебро, долл./тр.унц.



Источник: Международные рынки

Стоимость биткоина, долл./ед.



Источник: Bitfinex

*к 13.09.24г.

	Золото	Серебро	Биткоин
Max в 2024	2 646,2 <small>долл./тр.унц.</small>	32,27 <small>долл./тр.унц.</small>	72 974,0 <small>долл./ед.</small>
Min в 2024	2 004,3 <small>долл./тр.унц.</small>	22,15 <small>долл./тр.унц.</small>	39 599,0 <small>долл./ед.</small>
на 20.09.2024г.	2 646,2 <small>долл./тр.унц.</small> ↑ +1,4%*	31,51 <small>долл./тр.унц.</small> ↑ +1,4%*	63 205,0 <small>долл./ед.</small> ↑ +4,2%*