



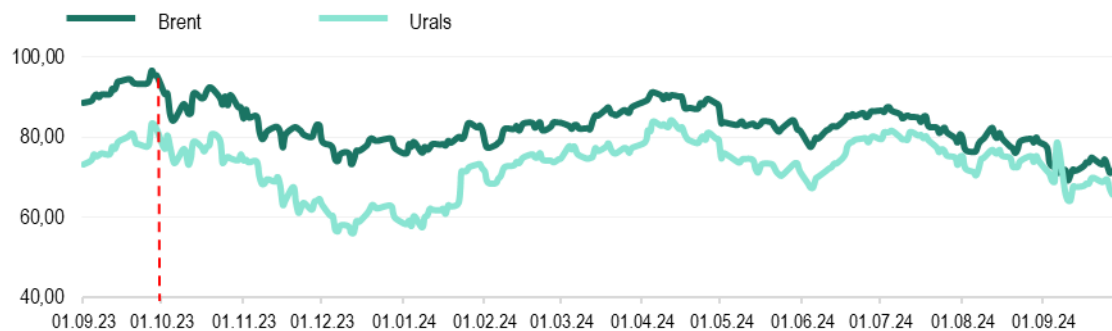
Еженедельный обзор мировых рынков

по состоянию на 27 сентября 2024 года

Министерство экономического развития ПМР

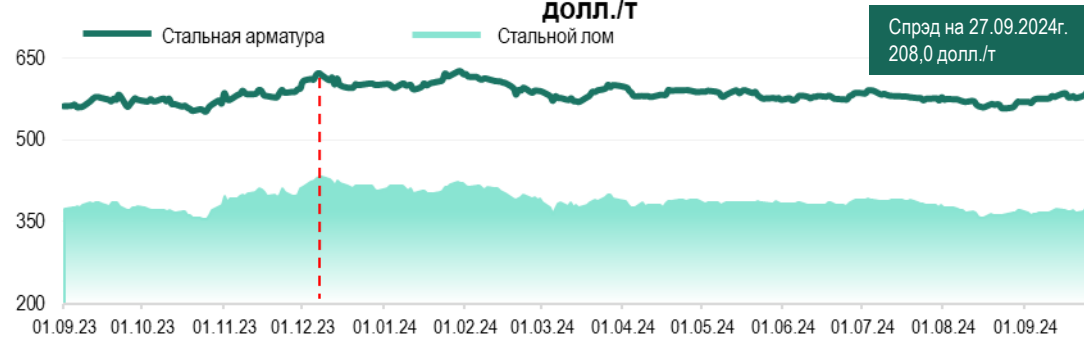


Котировки фьючерсов на нефть, долл./баррель

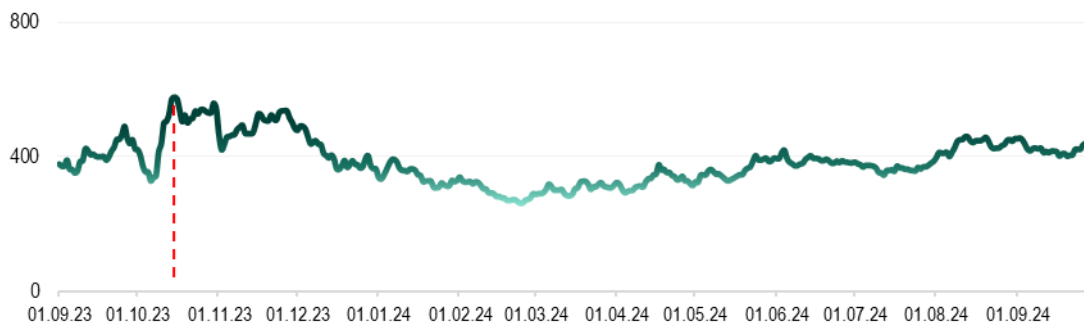


Источник: Лондонская биржа LCO, Россия

Котировки 2-хмесячных фьючерсов на стальную арматуру и лом, долл./т

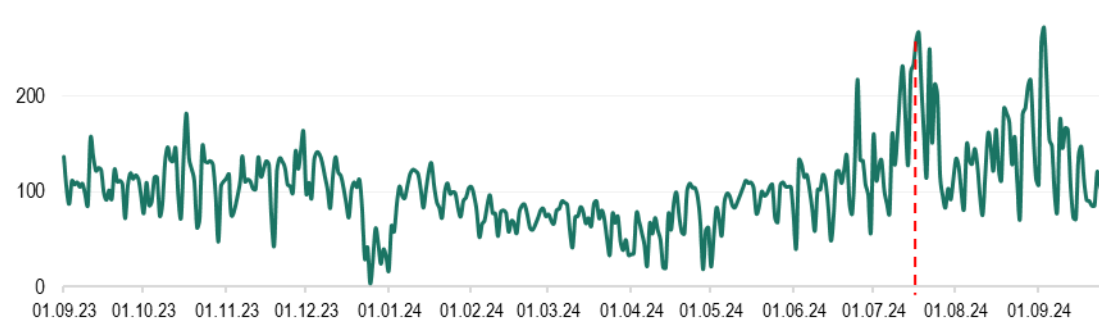


Источник: Лондонская биржа металлов LME

Цены на природный газ (нейтральный индекс TTF), долл./тыс.м³

Источник: газовый хаб в Нидерландах

Стоимость электроэнергии в Румынии, долл./МВт*ч



Источник: Оператор энергетического рынка Румынии, Ropex_Dam_Base

*к 20.09.24г.

Max в 2024

Min в 2024

на 27.09.2024г.

Brent

91,17 долл./б

69,19 долл./б

71,54 долл./б

↓ -4,0%*

Urals

84,41 долл./б

57,47 долл./б

65,72 долл./б

↓ -6,0%*

Газ TTF

459,12 долл./тыс.м³260,66 долл./тыс.м³439,86 долл./тыс.м³

↑ +9,7%*

Стальная арматура

625,0 долл./т

557,0 долл./т

590,0 долл./т

↑ +2,4%*

Стальной лом

424,0 долл./т

358,0 долл./т

382,0 долл./т

↑ +4,4%*

Электроэнергия

272,6 долл./МВт*ч

17,9 долл./МВт*ч

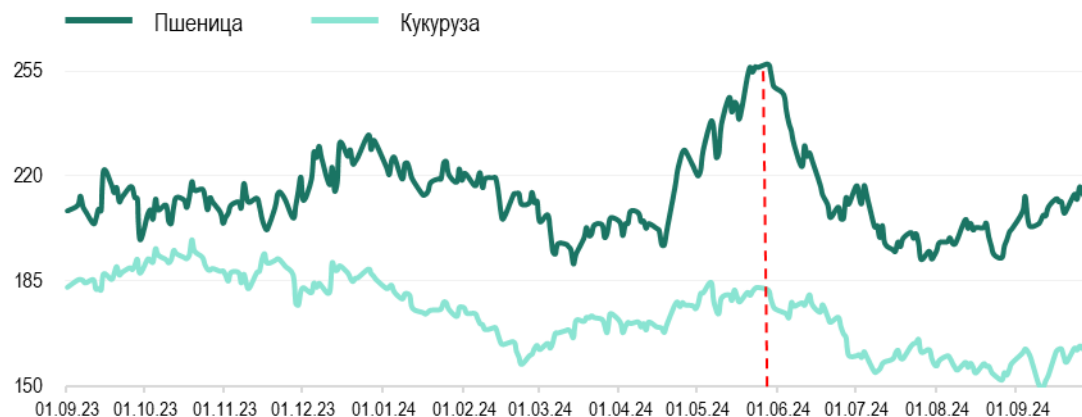
76,3 долл./МВт*ч

↓ -15,9%*



долл./т	Пшеница	Подсолнечник	Кукуруза
MATIF, 3-мес. фьючерс	258,4	-	240,8
SAFEX, Южная Африка	-	556,2	-
Одесский порт	173	375	155 фураж

Котировки фьючерсов на пшеницу, кукурузу в США, долл./т



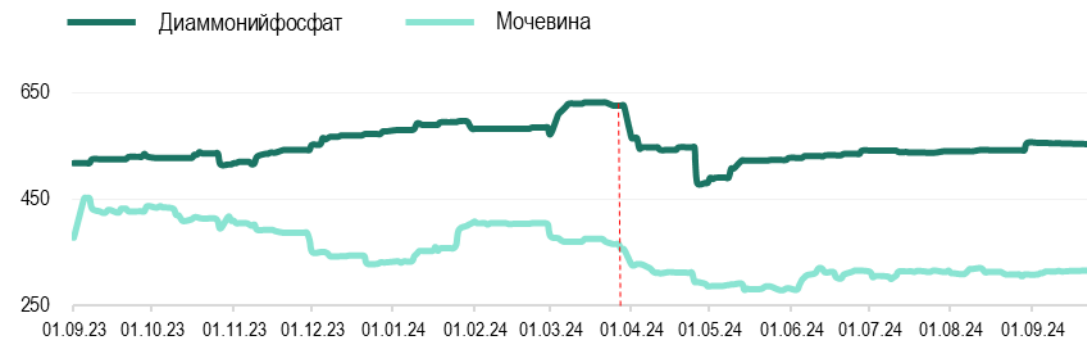
Источник: Рынок фьючерсов США

Котировки фьючерсов на сахар, долл./т



Источник: Рынок фьючерсов США (тростниковый сахар-сырец), Европейский рынок, Лондон (белый сахар)

Котировки фьючерсов на минеральные удобрения, долл./т



Источник: Trading Economics

*к 20.09.24г.

Мак в 2024

Min в 2024

на 27.09.2024г.

Пшеница, США

257,3 долл./т

190,9 долл./т

213,1 долл./т ↑ +2,0%*

Кукуруза, США

184,6 долл./т

149,4 долл./т

164,6 долл./т ↑ +4,0%*

Диаммонийфосфат

632,5 долл./т

480,0 долл./т

550,0 долл./т ↓ -0,7%*

Мочевина

408,5 долл./т

277,5 долл./т

315,5 долл./т ↑ +0,2%*
на 26.09.24г.

Сахар-сырец

539,3 долл./т

387,4 долл./т

499,1 долл./т ↓ -0,1%*

Белый сахар

685,3 долл./т

502,5 долл./т

576,2 долл./т ↓ -1,5%*



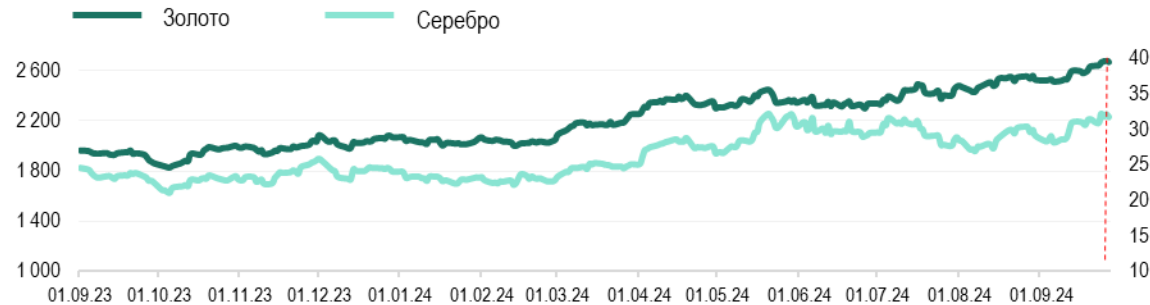
Официальный курс валют центральных банков

	на 02.09.24	на 27.09.24	Max в 2024	Min в 2024
USD/RUP	16,1000	16,1000	16,1000	16,1000
USD/RUB	91,1868	92,4074	94,3242	82,6282
USD/MDL	17,3697	17,4108	17,9971	17,3697
USD/UAH	41,0592	41,2085	41,4912	37,4521
EUR/USD <small>Forex</small>	1,1071	1,1163	1,1190	1,0617

Котировки крупнейших индексов

	на 03.09.24	на 27.09.24	Max в 2024	Min в 2024
Dow Jones (DJI), USD	40 936,93	42 313,00 ▲	42 313,00	37 266,67
Euro Stoxx 50 (STOXX50E), EUR	4 923,00	5 097,00 ▲	5 097,00	4 423,00
FTSE 100, GBP	8 298,46	8 320,76 ▲	8 445,80	7 446,29
S&P 500 (SPX), USD	5 528,93	5 738,17 ▲	5 745,37	4 688,68
NASDAQ Composite (IXIS), USD	17 136,30	18 119,59 ▲	18 647,45	14 510,30
Shanghai Composite (SSEC), CNY	2 802,98	3 087,53 ▲	3 171,15	2 702,19

Котировки фьючерсов на золото и серебро, долл./тр.унц.



Источник: Международные рынки

Стоимость биткоина, долл./ед.



Источник: Bitfinex

*к 20.09.24г.

	Золото	Серебро	Биткоин
Max в 2024	2 682,9 <small>долл./тр.унц.</small>	32,28 <small>долл./тр.унц.</small>	72 974,0 <small>долл./ед.</small>
Min в 2024	2 004,3 <small>долл./тр.унц.</small>	22,15 <small>долл./тр.унц.</small>	39 599,0 <small>долл./ед.</small>
на 27.09.2024г.	2 668,1 <small>долл./тр.унц.</small> ↑ +1,3%*	31,82 <small>долл./тр.унц.</small> ↑ +1,0%*	65 928,0 <small>долл./ед.</small> ↑ +4,3%*