



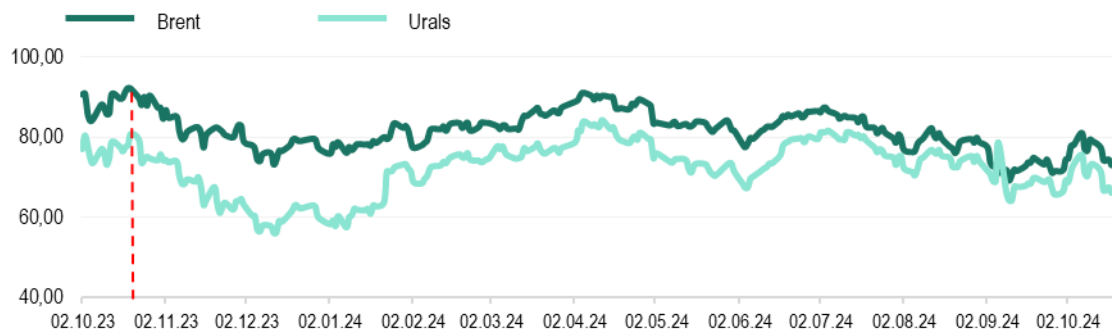
Еженедельный обзор мировых рынков

по состоянию на 18 октября 2024 года

Министерство экономического развития ПМР



Котировки фьючерсов на нефть, долл./баррель

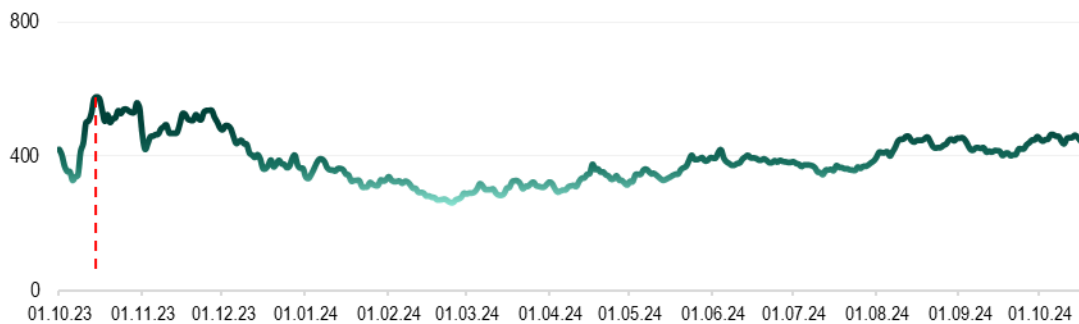


Источник: Лондонская биржа LCO, Россия

Котировки 2-месячных фьючерсов на стальную арматуру и лом,



Источник: Лондонская биржа металлов LME

Цены на природный газ (нейтральный индекс TTF), долл./тыс.м³

Источник: газовый хаб в Нидерландах

Стоимость электроэнергии в Румынии, долл./МВт*ч



Источник: Оператор энергетического рынка Румынии, Ropex_Dam_Base

*к 11.10.24г.

Max в 2024

Min в 2024

на 18.10.2024г.

Brent

91,17 долл./б

69,19 долл./б

73,06 долл./б

↓ -7,6%*

Urals

84,41 долл./б

57,47 долл./б

66,16 долл./б

↓ -9,9%*

Газ TTF

464,21 долл./тыс.м³260,66 долл./тыс.м³446,85 долл./тыс.м³

↓ -1,2%*

Стальная арматура

625,0 долл./т

557,0 долл./т

596,0 долл./т

↓ -1,2%*

Стальной лом

424,0 долл./т

358,0 долл./т

372,5 долл./т

↓ -2,9%*

Электроэнергия

272,6 долл./МВт*ч

17,9 долл./МВт*ч

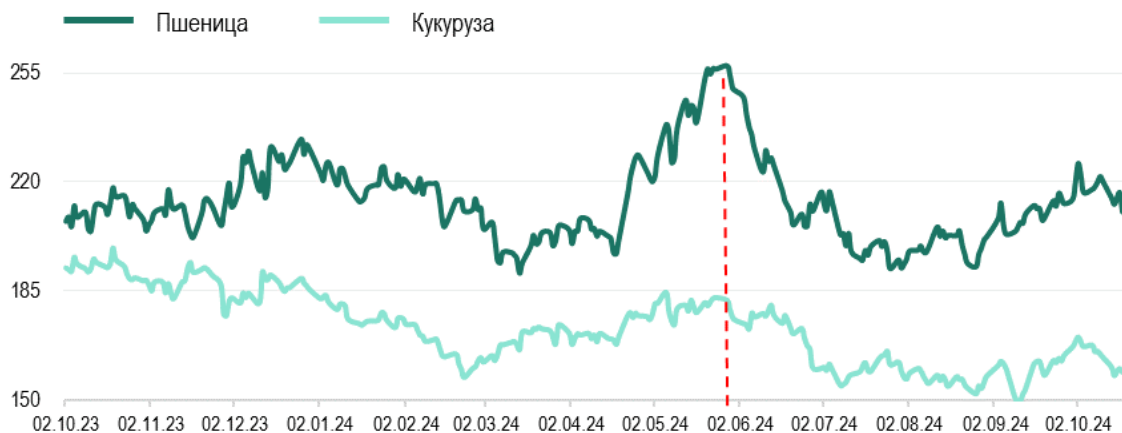
84,7 долл./МВт*ч

↓ -19,2%*



долл./т	Пшеница	Подсолнечник	Кукуруза
MATIF, 3-мес. фьючерс	257,3	-	234,7
SAFEX, Южная Африка	-	568,9	-
Одесский порт	183	445	172

Котировки фьючерсов на пшеницу, кукурузу в США, долл./т



Источник: Рынок фьючерсов США

Котировки фьючерсов на сахар, долл./т



Источник: Рынок фьючерсов США (тростниковый сахар-сырец), Европейский рынок, Лондон (белый сахар)

Котировки фьючерсов на минеральные удобрения, долл./т



Источник: Trading Economics

*к 11.10.24г.

Мак в 2024

Min в 2024

на 18.10.2024г.

Пшеница, США

257,3 долл./т

190,9 долл./т

210,4 долл./т

↓ -4,4%*

Кукуруза, США

184,6 долл./т

149,4 долл./т

159,1 долл./т

↓ -2,8%*

Диаммонийфосфат

632,5 долл./т

480,0 долл./т

557,7 долл./т

0,0%*

Мочевина

408,5 долл./т

277,5 долл./т

331,0 долл./т

↓ -0,4%*

Сахар-сырец

539,3 долл./т

387,4 долл./т

489,0 долл./т

↓ -0,3%*

Белый сахар

685,3 долл./т

502,5 долл./т

566,6 долл./т

↓ -0,5%*



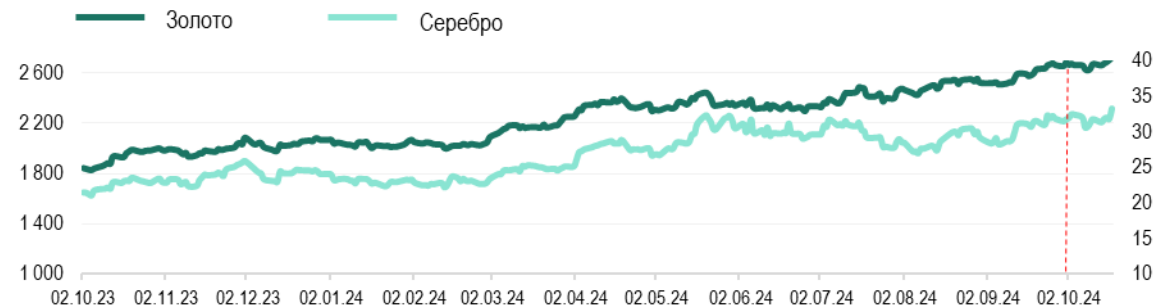
Официальный курс валют центральных банков

	на 01.10.24	на 18.10.24	Max в 2024	Min в 2024
USD/RUP	16,1000	16,1000	16,1000	16,1000
USD/RUB	93,2221	97,1490	97,2568	82,6282
USD/MDL	17,4376	17,7134	17,9971	17,3697
USD/UAH	41,2199	41,2351	41,4912	37,4521
EUR/USD <small>Forex</small>	1,1067	1,0866	1,1190	1,0617

Котировки крупнейших индексов

	на 01.10.24	на 18.10.24	Max в 2024	Min в 2024
Dow Jones (DJI), USD	42 156,97	43 275,91 ▲	43 275,91	37 266,67
Euro Stoxx 50 (STOXX50E), EUR	4 954,15	4 986,27 ▲	5 096,00	4 423,00
FTSE 100, GBP	8 276,65	8 358,25 ▲	8 445,80	7 446,29
S&P 500 (SPX), USD	5 708,75	5 864,67 ▲	5 864,67	4 688,68
NASDAQ Composite (IXIS), USD	17 910,36	18 489,55 ▲	18 647,45	14 510,30
Shanghai Composite (SSEC), CNY	-	3 261,56	3 489,78	2 702,19

Котировки фьючерсов на золото и серебро, долл./тр.унц.



Источник: Международные рынки

Стоимость биткоина, долл./ед.



Источник: Bitfinex

*к 11.10.24г.

	Золото	Серебро	Биткоин
Max в 2024	2 730,0 <small>долл./тр.унц.</small>	33,23 <small>долл./тр.унц.</small>	72 974,0 <small>долл./ед.</small>
Min в 2024	2 004,3 <small>долл./тр.унц.</small>	22,15 <small>долл./тр.унц.</small>	39 599,0 <small>долл./ед.</small>
на 18.10.2024г.	2 730,0 <small>долл./тр.унц.</small> ↑ +2,0%*	33,23 <small>долл./тр.унц.</small> ↑ +4,7%*	68 368,0 <small>долл./ед.</small> ↑ +9,2%*