



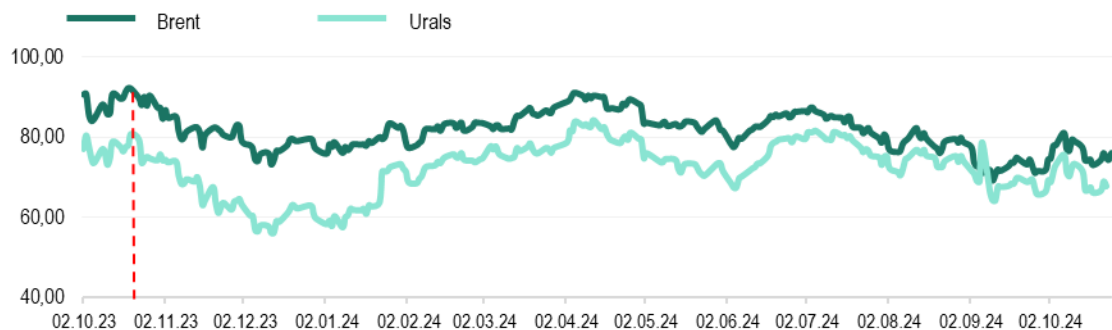
Еженедельный обзор мировых рынков

по состоянию на 25 октября 2024 года

Министерство экономического развития ПМР

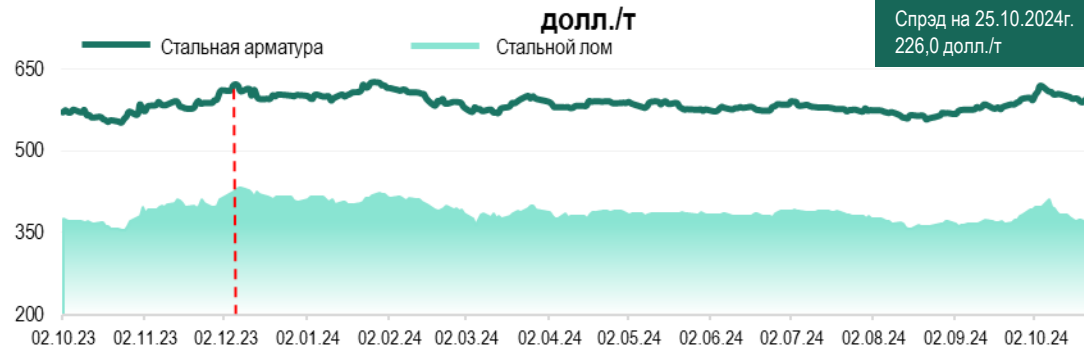


Котировки фьючерсов на нефть, долл./баррель

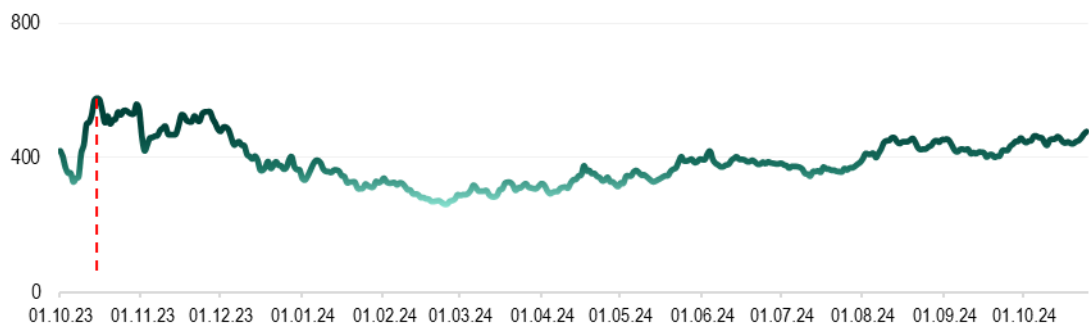


Источник: Лондонская биржа LCO, Россия

Котировки 2-месячных фьючерсов на стальную арматуру и лом,

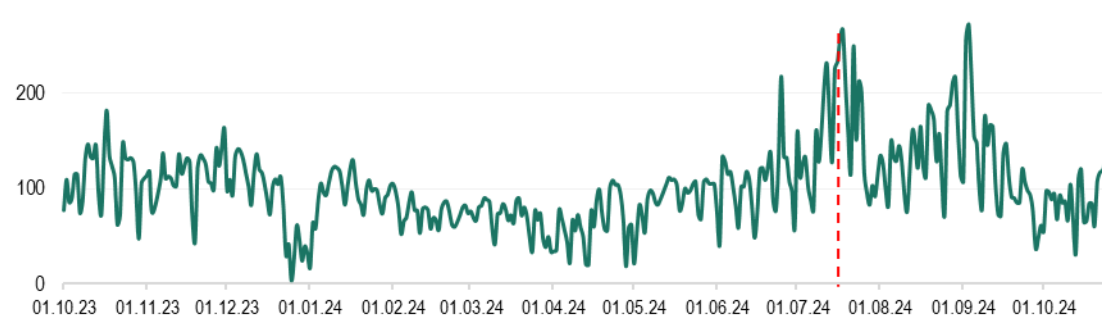


Источник: Лондонская биржа металлов LME

Цены на природный газ (нейтральный индекс TTF), долл./тыс.м³

Источник: газовый хаб в Нидерландах

Стоимость электроэнергии в Румынии, долл./МВт*ч



Источник: Оператор энергетического рынка Румынии, Rorex_Dam_Base

*к 18.10.24г.

Max в 2024

Min в 2024

на 25.10.2024г.

Brent

91,17 долл./б

69,19 долл./б

76,05 долл./б

↑ +4,1%*

Urals

84,41 долл./б

57,47 долл./б

67,79 долл./б

на 23.10.24г.

↑ +2,5%*

Газ TTF

477,91 долл./тыс.м³260,66 долл./тыс.м³477,91 долл./тыс.м³

↑ +7,0%*

Стальная арматура

625,0 долл./т

557,0 долл./т

596,5 долл./т

↑ +0,1%*

Стальной лом

424,0 долл./т

358,0 долл./т

370,5 долл./т

↓ -0,5%*

Электроэнергия

272,6 долл./МВт*ч

17,9 долл./МВт*ч

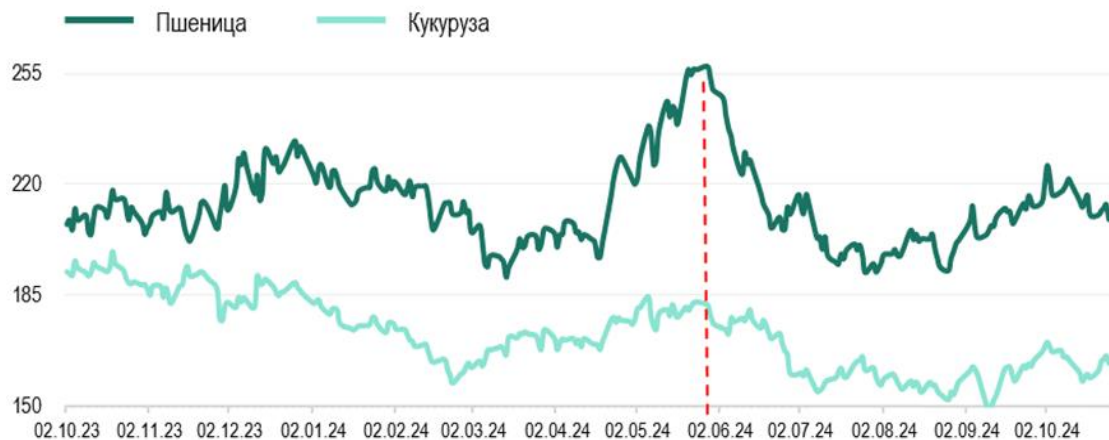
126,1 долл./МВт*ч

↑ +49,0%*



долл./т	Пшеница	Подсолнечник	Кукуруза
MATIF, 3-мес. фьючерс	247,2	-	228,8
SAFEX, Южная Африка	-	595,0	-
Одесский порт	183	445	172 фураж

Котировки фьючерсов на пшеницу, кукурузу в США, долл./т



Источник: Рынок фьючерсов США

Котировки фьючерсов на сахар, долл./т



Источник: Рынок фьючерсов США (тростниковый сахар-сырец), Европейский рынок, Лондон (белый сахар)

Котировки фьючерсов на минеральные удобрения, долл./т



Источник: Trading Economics

*к 18.10.24г.

Мак в 2024

Min в 2024

на 25.10.2024г.

Пшеница, США

257,3 долл./т

190,9 долл./т

209,1 долл./т

↓ -0,7%*

Кукуруза, США

184,6 долл./т

149,4 долл./т

163,7 долл./т

↑ +2,9%*

Диаммонийфосфат

632,5 долл./т

480,0 долл./т

570,0 долл./т

↑ +2,2%*

Мочевина

408,5 долл./т

277,5 долл./т

329,8 долл./т

↓ -0,4%*

Сахар-сырец

539,3 долл./т

387,4 долл./т

488,1 долл./т

↓ -0,2%*

Белый сахар

685,3 долл./т

502,5 долл./т

566,2 долл./т

↓ -0,1%*



Официальный курс валют центральных банков

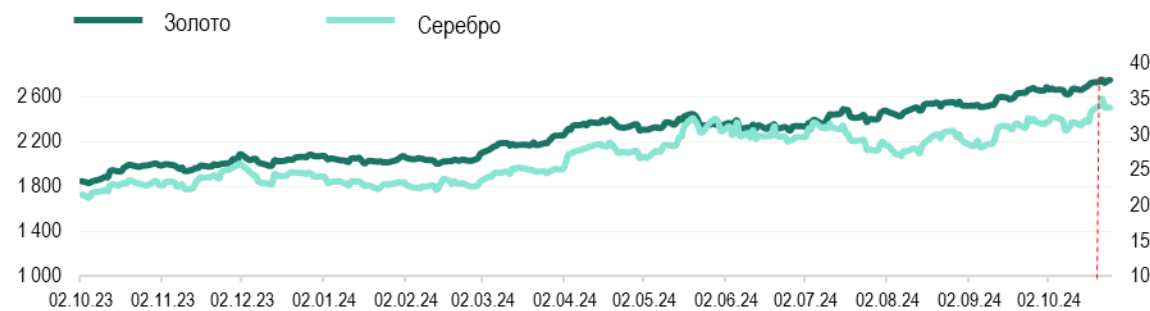
	на 01.10.24	на 25.10.24	Max в 2024	Min в 2024
USD/RUP	16,1000	16,1000	16,1000	16,1000
USD/RUB	93,2221	96,7402	97,2568	82,6282
USD/MDL	17,4376	17,9961	17,9971	17,3697
USD/UAH	41,2199	41,2630	41,4912	37,4521
EUR/USD <small>Forex</small>	1,1067	1,0793	1,1190	1,0617

Котировки крупнейших индексов

	на 01.10.24	на 25.10.24	Max в 2024	Min в 2024
Dow Jones (DJI), USD	42 156,97	42 114,40 ▼	43 275,91	37 266,67
Euro Stoxx 50 (STOXX50E), EUR	4 954,15	4 942,65 ▼	5 096,00	4 423,00
FTSE 100, GBP	8 276,65	8 248,84 ▼	8 445,80	7 446,29
S&P 500 (SPX), USD	5 708,75	5 808,12 ▲	5 864,67	4 688,68
NASDAQ Composite (IXIS), USD	17 910,36	18 518,61 ▲	18 647,45	14 510,30
Shanghai Composite (SSEC), CNY	3 489,78	3 299,70 ▼	3 489,78	2 702,19

на 08.10.24г.

Котировки фьючерсов на золото и серебро, долл./тр.унц.



Источник: Международные рынки

Стоимость биткоина, долл./ед.



Источник: Bitfinex

*к 18.10.24г.

	Золото	Серебро	Биткоин
Max в 2024	2 759,8 <small>долл./тр.унц.</small>	35,04 <small>долл./тр.унц.</small>	72 974,0 <small>долл./ед.</small>
Min в 2024	2 004,3 <small>долл./тр.унц.</small>	22,15 <small>долл./тр.унц.</small>	39 599,0 <small>долл./ед.</small>
на 25.10.2024г.	2 754,6 <small>долл./тр.унц.</small> ↑ +0,9%*	33,78 <small>долл./тр.унц.</small> ↑ +1,6%*	66 734,0 <small>долл./ед.</small> ↓ -2,4%*