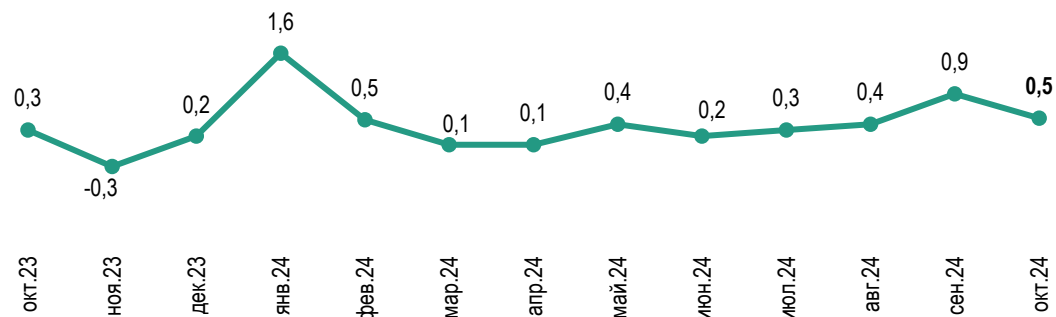
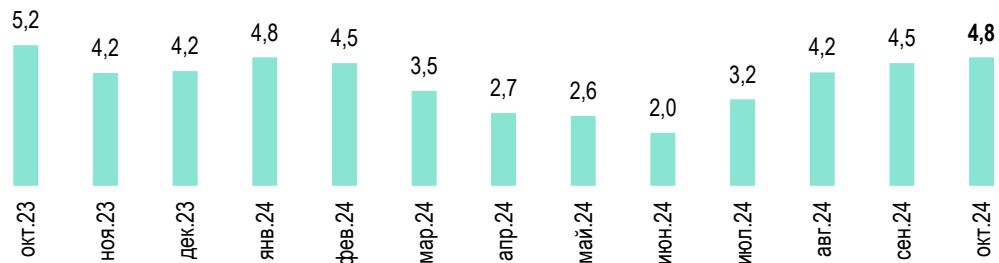


Инфляционные процессы на потребительском рынке в октябре 2024 года

Динамика темпов прироста потребительских цен, % к предыдущему месяцу



Сводный индекс потребительских цен в годовом выражении, %



Продовольствие

Октябрь '24 **+0,9%**
Янв.-окт. '24 **+6,4%**

Непродовольствие

Октябрь '24 **+0,2%**
Янв.-окт. '24 **+2,3%**






Услуги

Октябрь '24 **+0,1%**
Янв.-окт. '24 **+6,3%**

Октябрь '24 Янв.-окт. '24

Картофель	+13,7%	+7,5%
Фрукты и цитрусовые	+6,2%	+17,1%
Растительное масло	+1,1%	+1,0%
Яйца	-2,2%	-13,0%
Ювелирные изделия	+5,9%	+13,8%
Табачные изделия	+1,2%	+9,4%
Бытовые услуги	+2,4%	+4,9%

Инфляция за янв.-окт. '24

	4,9%
	6,6%
	5,6%
	8,4%
	4,3%