



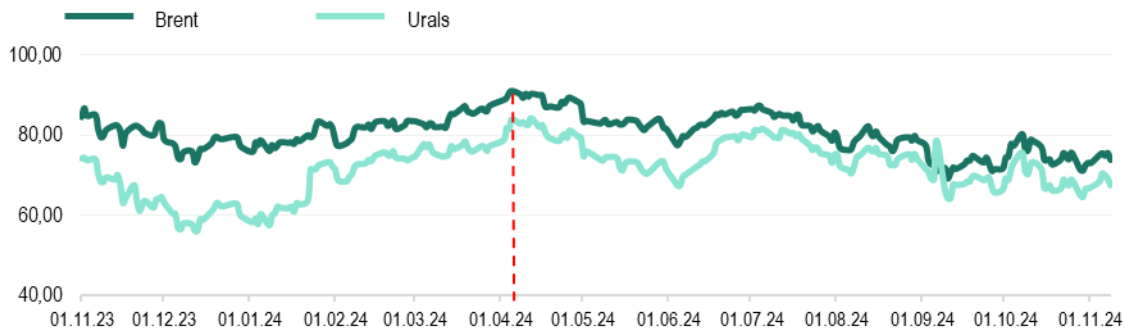
Еженедельный обзор мировых рынков

по состоянию на 8 ноября 2024 года

Министерство экономического развития ПМР

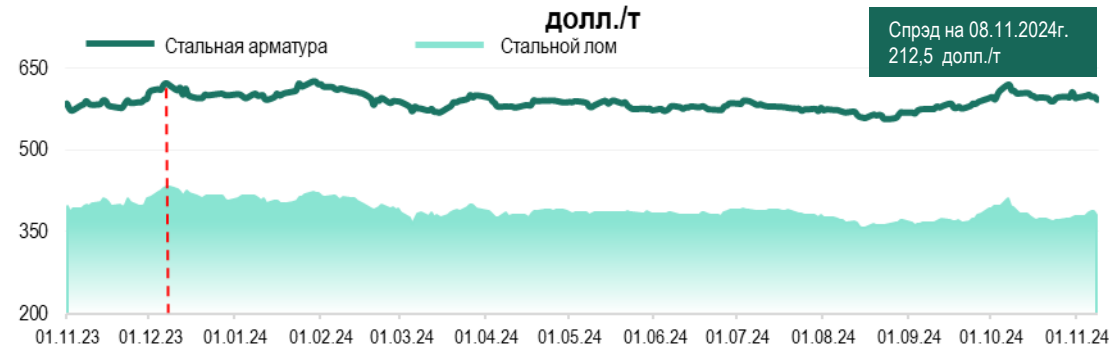


Котировки фьючерсов на нефть, долл./баррель

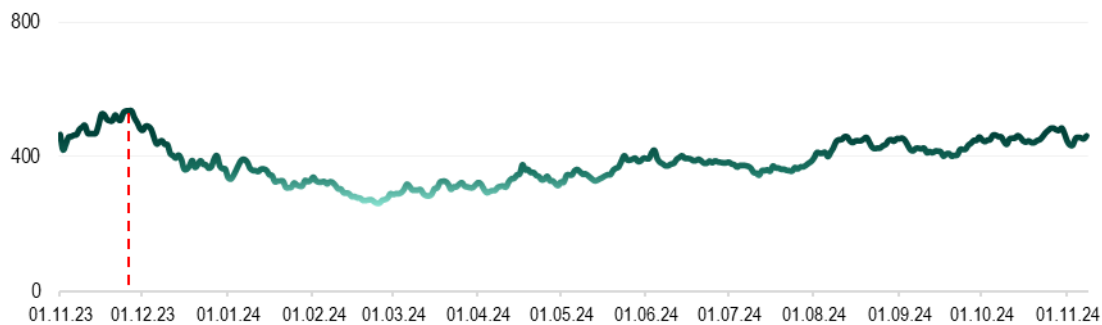


Источник: Лондонская биржа LCO, Россия

Котировки 2-хмесячных фьючерсов на стальную арматуру и лом,



Источник: Лондонская биржа металлов LME

Цены на природный газ (нейтральный индекс TTF), долл./тыс.м³

Источник: газовый хаб в Нидерландах

Стоимость электроэнергии в Румынии, долл./МВт*ч



Источник: Оператор энергетического рынка Румынии, Ropex_Dam_Base

*к 01.11.24г.

Max в 2024

Min в 2024

на 08.11.2024г.

Brent

91,17 долл./б

69,19 долл./б

73,87 долл./б

↑ +1,1%*

Urals

84,41 долл./б

57,47 долл./б

67,53 долл./б

↑ +0,7%*

Газ TTF

485,33 долл./тыс.м³260,66 долл./тыс.м³462,23 долл./тыс.м³

↑ +3,8%*

Стальная арматура

625,0 долл./т

557,0 долл./т

592,0 долл./т

↓ -0,7%*

Стальной лом

424,0 долл./т

358,0 долл./т

379,5 долл./т

↑ +0,1%*

Электроэнергия

272,6 долл./МВт*ч

17,9 долл./МВт*ч

138,6 долл./МВт*ч

↓ -14,7%*



долл./т	Пшеница	Подсолнечник	Кукуруза
MATIF, 3-мес. фьючерс	243	-	226,1
SAFEX, Южная Африка	-	639,6	-
Одесский порт	188	503	-

Котировки фьючерсов на пшеницу, кукурузу в США, долл./т



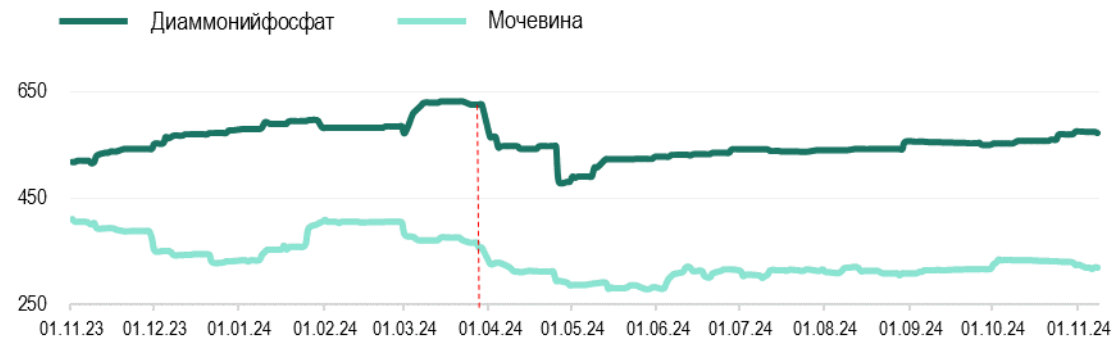
Источник: Рынок фьючерсов США

Котировки фьючерсов на сахар, долл./т



Источник: Рынок фьючерсов США (тростниковый сахар-сырец), Европейский рынок, Лондон (белый сахар)

Котировки фьючерсов на минеральные удобрения, долл./т



Источник: Trading Economics

*к 01.11.24г.

Мак в 2024

Min в 2024

на 08.11.2024г.

Пшеница, США

257,3 долл./т

190,9 долл./т

210,4 долл./т ↑ +0,8%*

Кукуруза, США

184,6 долл./т

149,4 долл./т

169,7 долл./т ↑ +4,0%*

Диаммонийфосфат

632,5 долл./т

480,0 долл./т

572,4 долл./т ↓ -0,6%*

Мочевина

408,5 долл./т

277,5 долл./т

318,5 долл./т ↓ -1,7%*

Сахар-сырец

539,3 долл./т

387,4 долл./т

481,0 долл./т ↓ -1,1%*

Белый сахар

685,3 долл./т

502,5 долл./т

554,4 долл./т ↓ -0,5%*



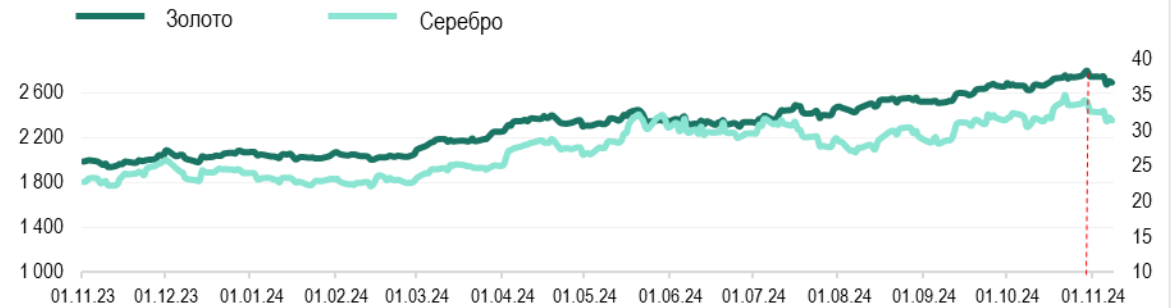
Официальный курс валют центральных банков

	на 01.11.24	на 08.11.24	Мак в 2024	Min в 2024
USD/RUP	16,1000	16,1000	16,1000	16,1000
USD/RUB	97,0226	98,0726	98,2236	82,6282
USD/MDL	17,9244	17,9206	17,9971	17,3697
USD/UAH	41,2194	41,3589	41,4912	37,4521
EUR/USD <small>Forex</small>	1,0834	1,0718	1,1190	1,0617

Котировки крупнейших индексов

	на 01.11.24	на 08.11.24	Мак в 2024	Min в 2024
Dow Jones (DJI), USD	42 052,19	43 988,99 ▲	43 988,99	37 266,67
Euro Stoxx 50 (STOXX50E), EUR	4 877,75	4 802,76 ▼	5 096,00	4 423,00
FTSE 100, GBP	8 177,15	8 072,39 ▼	8 445,80	7 446,29
S&P 500 (SPX), USD	5 728,80	5 995,54 ▲	5 995,54	4 688,68
NASDAQ Composite (IXIS), USD	18 239,92	19 286,78 ▲	19 286,78	14 510,30
Shanghai Composite (SSEC), CNY	3 272,01	3 452,30 ▲	3 489,78	2 702,19

Котировки фьючерсов на золото и серебро, долл./тр.унц.



Источник: Международные рынки

Стоимость биткоина, долл./ед.



Источник: Bitfinex

*к 01.11.24г.

	Золото	Серебро	Биткоин
Мак в 2024	2 800,8 <small>долл./тр.унц.</small>	35,04 <small>долл./тр.унц.</small>	76 496,0 <small>долл./ед.</small>
Min в 2024	2 004,3 <small>долл./тр.унц.</small>	22,15 <small>долл./тр.унц.</small>	39 599,0 <small>долл./ед.</small>
на 08.11.2024г.	2 694,8 <small>долл./тр.унц.</small> ↓ -2,0%*	31,45 <small>долл./тр.унц.</small> ↓ -3,8%*	76 496,0 <small>долл./ед.</small> ↑ +9,9%*