



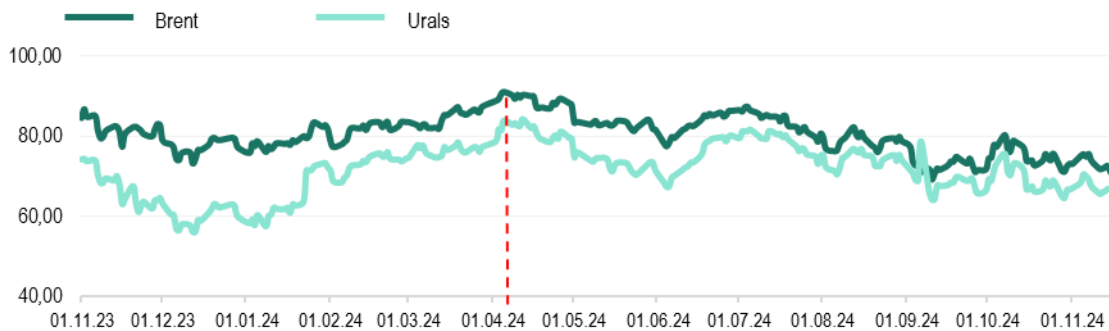
Еженедельный обзор мировых рынков

по состоянию на 15 ноября 2024 года

Министерство экономического развития ПМР

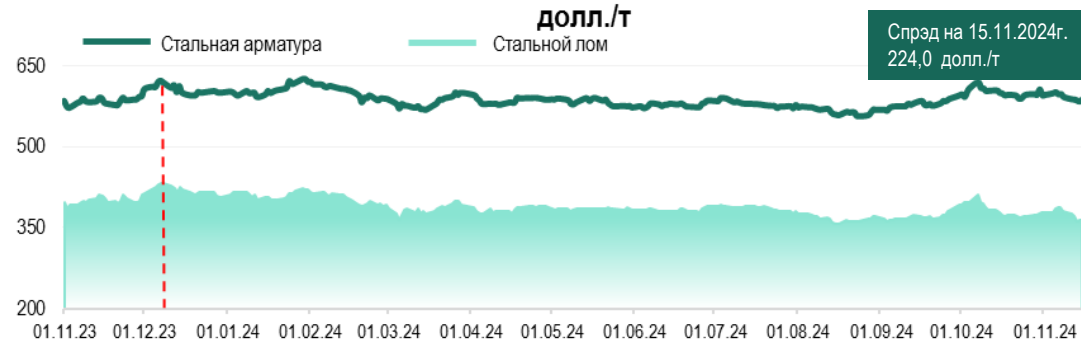


Котировки фьючерсов на нефть, долл./баррель

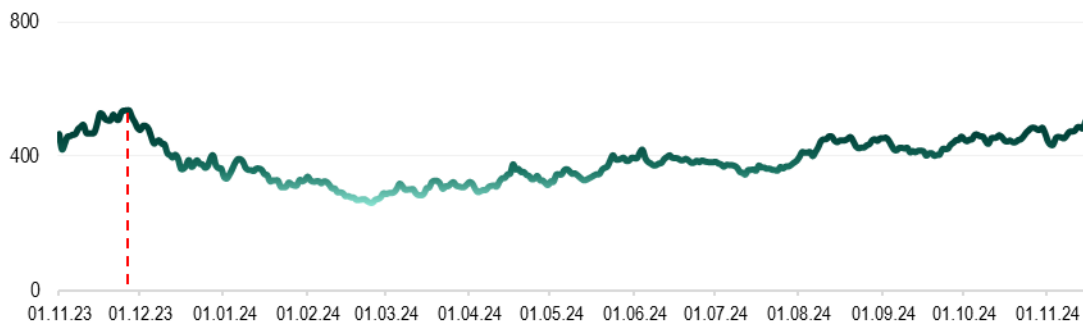


Источник: Лондонская биржа LCO, Россия

Котировки 2-месячных фьючерсов на стальную арматуру и лом,



Источник: Лондонская биржа металлов LME

Цены на природный газ (нейтральный индекс TTF), долл./тыс.м³

Источник: газовый хаб в Нидерландах

Стоимость электроэнергии в Румынии, долл./МВт*ч



Источник: Оператор энергетического рынка Румынии, Ropex_Dam_Base

*к 08.11.24г.

Max в 2024

Min в 2024

на 15.11.2024г.

Brent

91,17 долл./б

69,19 долл./б

71,04 долл./б ↓ -3,8%*

Urals

84,41 долл./б

57,47 долл./б

66,89 долл./б ↓ -0,9%*

Газ TTF

504,36 долл./тыс.м³260,66 долл./тыс.м³504,36 долл./тыс.м³ ↑ +9,1%*

Стальная арматура

625,0 долл./т

557,0 долл./т

588,0 долл./т ↓ -0,7%*

Стальной лом

424,0 долл./т

358,0 долл./т

364,0 долл./т ↓ -4,1%*

Электроэнергия

352,7 долл./МВт*ч

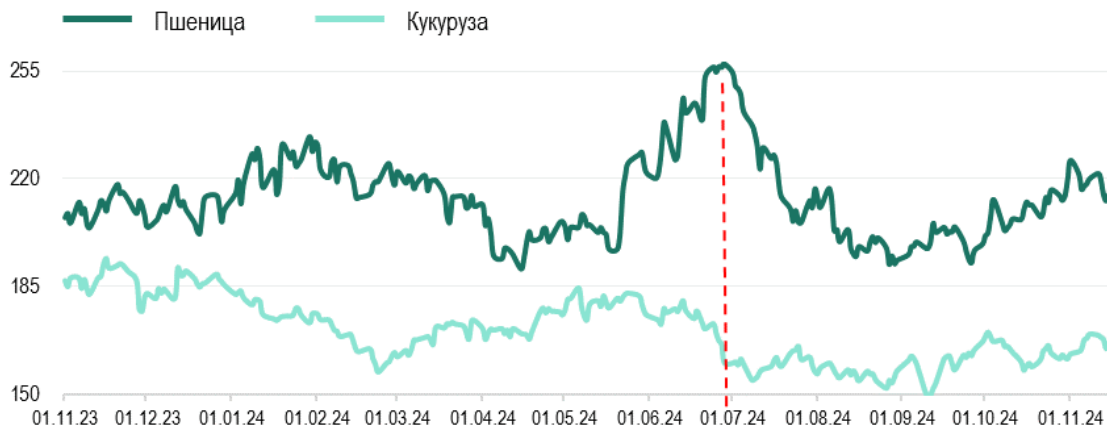
17,9 долл./МВт*ч

204,6 долл./МВт*ч ↑ +47,6%*



долл./т	Пшеница	Подсолнечник	Кукуруза
MATIF, 3-мес. фьючерс	236,1	-	221,6
SAFEX, Южная Африка	-	607,5	-
Одесский порт	188	503	-

Котировки фьючерсов на пшеницу, кукурузу в США, долл./т



Источник: Рынок фьючерсов США

Котировки фьючерсов на сахар, долл./т



Источник: Рынок фьючерсов США (тростниковый сахар-сырец), Европейский рынок, Лондон (белый сахар)

Котировки фьючерсов на минеральные удобрения, долл./т



Источник: Trading Economics

*к 08.11.24г.

Мак в 2024

Min в 2024

на 15.11.2024г.

Пшеница, США

257,3 долл./т

190,9 долл./т

197,1 долл./т ↓ -6,3%*

Кукуруза, США

184,6 долл./т

149,4 долл./т

166,9 долл./т ↓ -1,6%*

Диаммонийфосфат

632,5 долл./т

480,0 долл./т

575,3 долл./т ↑ +0,5%*

Мочевина

408,5 долл./т

277,5 долл./т

320,0 долл./т ↑ +0,5%*

Сахар-сырец

539,3 долл./т

387,4 долл./т

475,8 долл./т ↓ -1,1%*

Белый сахар

685,3 долл./т

502,5 долл./т

555,2 долл./т 0,0%*



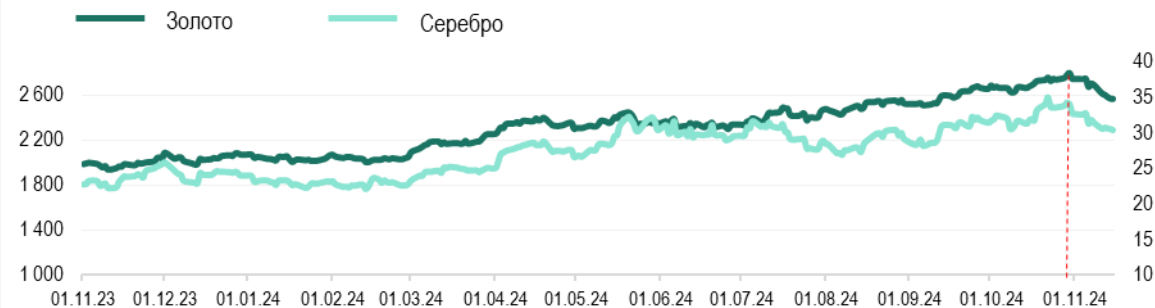
Официальный курс валют центральных банков

	на 01.11.24	на 15.11.24	Max в 2024	Min в 2024
USD/RUP	16,1000	16,1000	16,1000	16,1000
USD/RUB	97,0226	99,0108	99,0108	82,6282
USD/MDL	17,9244	18,0732	18,0732	17,3697
USD/UAH	41,2194	41,2446	41,4912	37,4521
EUR/USD <small>Forex</small>	1,0834	1,0541	1,1190	1,0530

Котировки крупнейших индексов

	на 01.11.24	на 15.11.24	Max в 2024	Min в 2024
Dow Jones (DJI), USD	42 052,19	43 444,99 ▲	43 988,99	37 266,67
Euro Stoxx 50 (STOXX50E), EUR	4 891,00	4 805,00 ▼	5 096,00	4 423,00
FTSE 100, GBP	8 177,15	8 063,61 ▼	8 445,80	7 446,29
S&P 500 (SPX), USD	5 728,80	5 870,62 ▲	5 995,54	4 688,68
NASDAQ Composite (IXIS), USD	18 239,92	18 680,12 ▲	19 286,78	14 510,30
Shanghai Composite (SSEC), CNY	3 272,01	3 330,73 ▲	3 489,78	2 702,19

Котировки фьючерсов на золото и серебро, долл./тр.унц.



Источник: Международные рынки

Стоимость биткоина, долл./ед.



Источник: Bitfinex

*к 08.11.24г.

	Золото	Серебро	Биткоин
Max в 2024	2 800,8 <small>долл./тр.унц.</small>	35,04 <small>долл./тр.унц.</small>	91 015,0 <small>долл./ед.</small>
Min в 2024	2 004,3 <small>долл./тр.унц.</small>	22,15 <small>долл./тр.унц.</small>	39 599,0 <small>долл./ед.</small>
на 15.11.2024г.	2 570,1 <small>долл./тр.унц.</small> ↓ -4,6%*	30,43 <small>долл./тр.унц.</small> ↓ -3,2%*	91 015,0 <small>долл./ед.</small> ↑ +19,0%*