



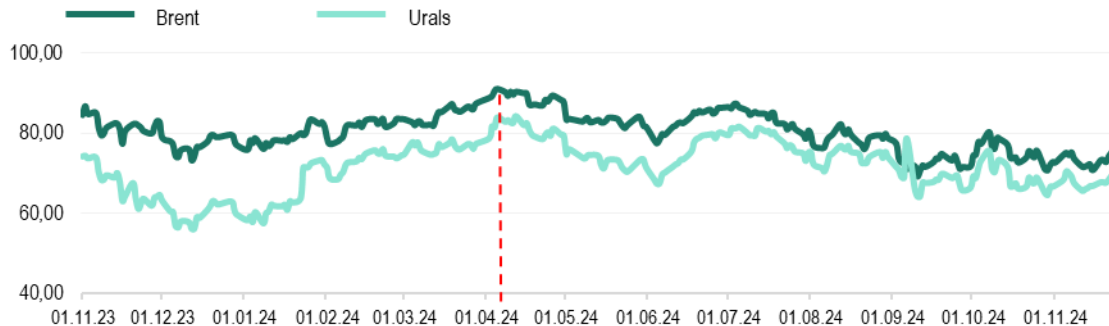
Еженедельный обзор мировых рынков

по состоянию на 22 ноября 2024 года

Министерство экономического развития ПМР

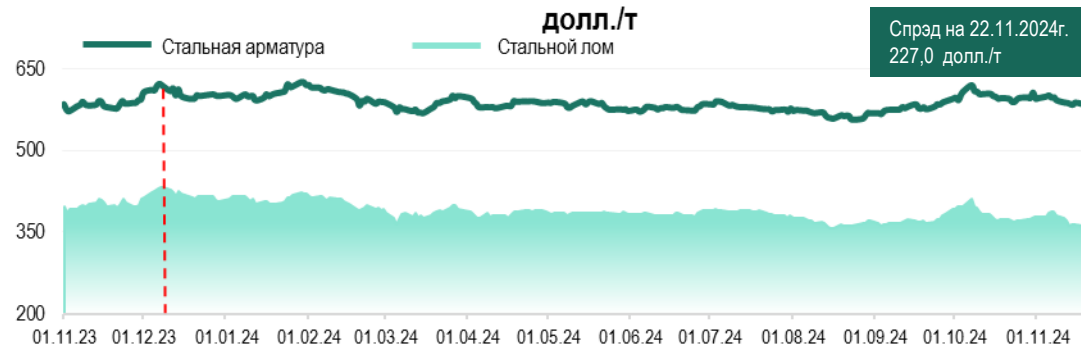


Котировки фьючерсов на нефть, долл./баррель

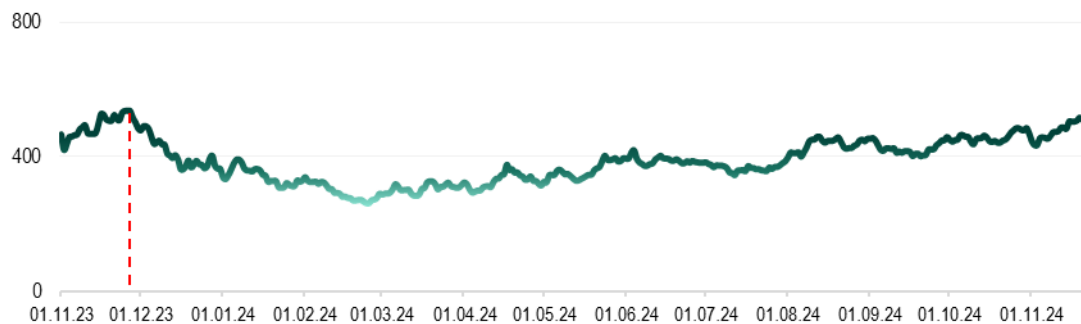


Источник: Лондонская биржа LCO, Россия

Котировки 2-месячных фьючерсов на стальную арматуру и лом,

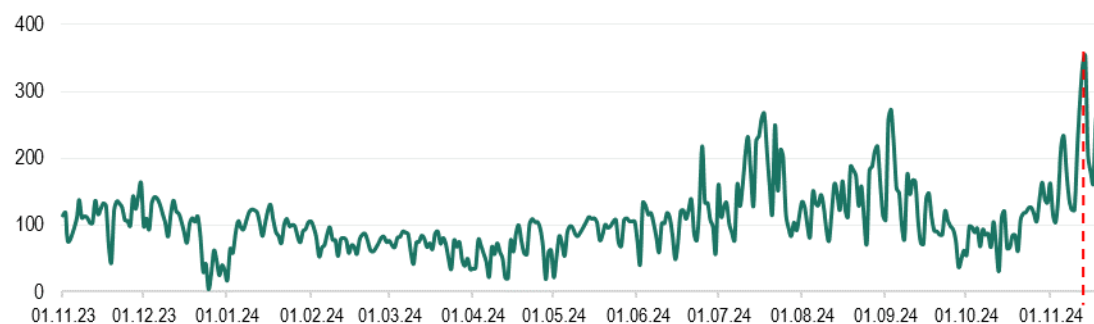


Источник: Лондонская биржа металлов LME

Цены на природный газ (нейтральный индекс TTF), долл./тыс.м³

Источник: газовый хаб в Нидерландах

Стоимость электроэнергии в Румынии, долл./МВт*ч



Источник: Оператор энергетического рынка Румынии, Ropex_Dam_Base

*к 15.11.24г.

Max в 2024

Min в 2024

на 22.11.2024г.

Brent

91,17 долл./б

69,19 долл./б

75,17 долл./б ↑ +6,2%*

Urals

84,41 долл./б

57,47 долл./б

69,38 долл./б ↑ +3,7%*

Газ TTF

528,13 долл./тыс.м³260,66 долл./тыс.м³528,13 долл./тыс.м³ ↑ +4,7%*

Стальная арматура

625,0 долл./т

557,0 долл./т

579,0 долл./т ↓ -1,5%*

Стальной лом

424,0 долл./т

347,0 долл./т

352,0 долл./т ↓ -3,3%*

Электроэнергия

352,7 долл./МВт*ч

17,9 долл./МВт*ч

133,0 долл./МВт*ч ↓ -35,0%*



долл./т	Пшеница	Подсолнечник	Кукуруза
MATIF, 3-мес. фьючерс	240,6	-	220,1
SAFEX, Южная Африка	-	594,2	-
Одесский порт	187	500	172 фураж

Котировки фьючерсов на пшеницу, кукурузу в США, долл./т



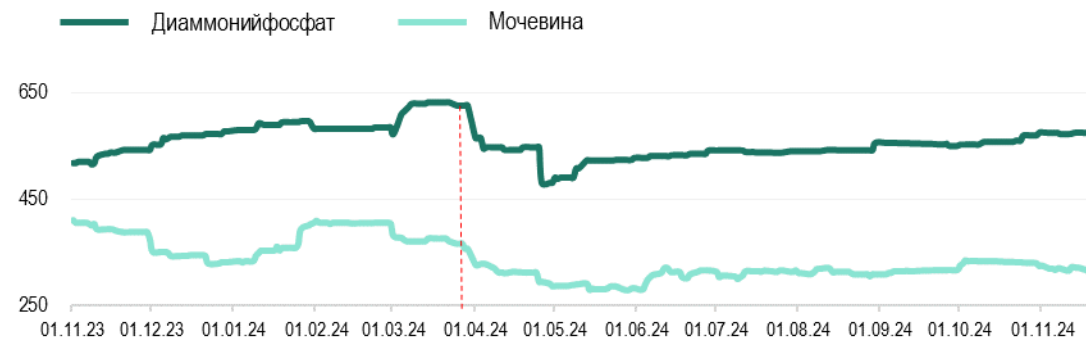
Источник: Рынок фьючерсов США

Котировки фьючерсов на сахар, долл./т



Источник: Рынок фьючерсов США (тростниковый сахар-сырец), Европейский рынок, Лондон (белый сахар)

Котировки фьючерсов на минеральные удобрения, долл./т



Источник: Trading Economics

*к 15.11.24г.	Пшеница, США	Кукуруза, США	Диаммонийфосфат	Мочевина	Сахар-сырец	Белый сахар
Max в 2024	257,3 ^{долл./т}	184,6 ^{долл./т}	632,5 ^{долл./т}	408,5 ^{долл./т}	539,3 ^{долл./т}	685,3 ^{долл./т}
Min в 2024	190,9 ^{долл./т}	149,4 ^{долл./т}	480,0 ^{долл./т}	277,5 ^{долл./т}	387,4 ^{долл./т}	502,5 ^{долл./т}
на 22.11.2024г.	207,5 ^{долл./т} ↑ +5,3%*	171,4 ^{долл./т} ↑ +2,7%*	575,3 ^{долл./т}	312,5 ^{долл./т}	470,9 ^{долл./т} ↓ -1,0%*	553,8 ^{долл./т} ↓ -0,3%*



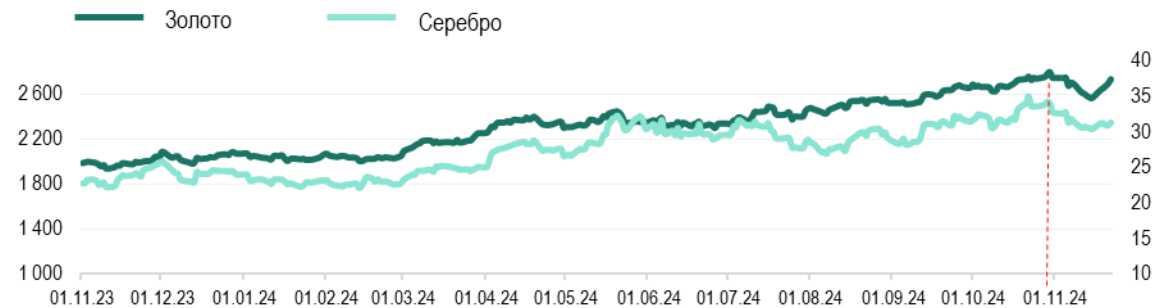
Официальный курс валют центральных банков

	на 01.11.24	на 22.11.24	Max в 2024	Min в 2024
USD/RUP	16,1000	16,1000	16,1000	16,1000
USD/RUB	97,0226	100,6798	100,6798	82,6282
USD/MDL	17,9244	18,2083	18,2083	17,3697
USD/UAH	41,2194	41,2860	41,4912	37,4521
EUR/USD <small>Forex</small>	1,0834	1,0417	1,1190	1,0417

Котировки крупнейших индексов

	на 01.11.24	на 22.11.24	Max в 2024	Min в 2024
Dow Jones (DJI), USD	42 052,19	44 296,51 ▲	44 296,51	37 266,67
Euro Stoxx 50 (STOXX50E), EUR	4 891,00	4 797,00 ▼	5 096,00	4 423,00
FTSE 100, GBP	8 177,15	8 262,08 ▲	8 445,80	7 446,29
S&P 500 (SPX), USD	5 728,80	5 969,34 ▲	6 001,35	4 688,68
NASDAQ Composite (IXIS), USD	18 239,92	19 003,65 ▲	19 298,76	14 510,30
Shanghai Composite (SSEC), CNY	3 272,01	3 267,19 ▼	3 489,78	2 702,19

Котировки фьючерсов на золото и серебро, долл./тр.унц.



Источник: Международные рынки

Стоимость биткоина, долл./ед.



Источник: Bitfinex

*к 15.11.24г.

	Золото	Серебро	Биткоин
Max в 2024	2 800,8 <small>долл./тр.унц.</small>	35,04 <small>долл./тр.унц.</small>	98 683,0 <small>долл./ед.</small>
Min в 2024	2 004,3 <small>долл./тр.унц.</small>	22,15 <small>долл./тр.унц.</small>	39 599,0 <small>долл./ед.</small>
на 22.11.2024г.	2 737,2 <small>долл./тр.унц.</small> ↑ +6,5%*	31,34 <small>долл./тр.унц.</small> ↑ +3,0%*	98 683,0 <small>долл./ед.</small> ↑ +8,4%*