



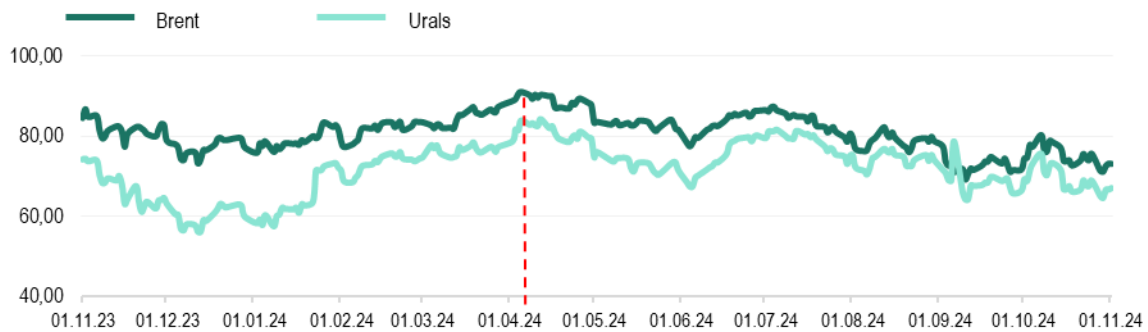
Еженедельный обзор мировых рынков

по состоянию на 1 ноября 2024 года

Министерство экономического развития ПМР

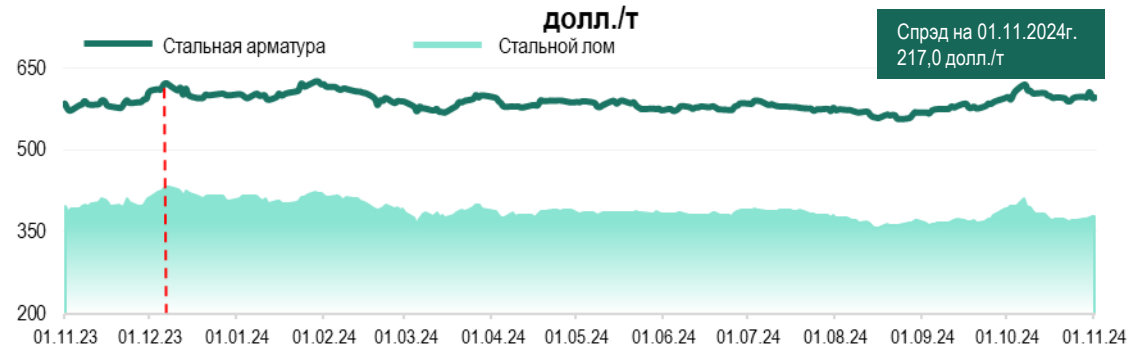


Котировки фьючерсов на нефть, долл./баррель

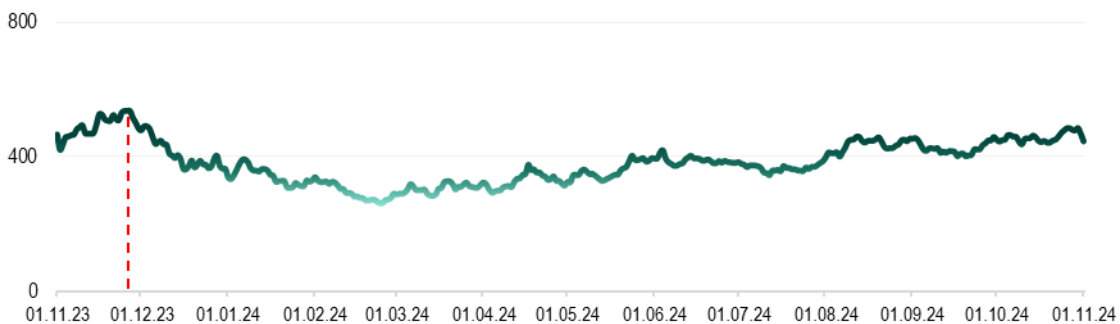


Источник: Лондонская биржа LCO, Россия

Котировки 2-месячных фьючерсов на стальную арматуру и лом,



Источник: Лондонская биржа металлов LME

Цены на природный газ (нейтральный индекс TTF), долл./тыс.м³

Источник: газовый хаб в Нидерландах

Стоимость электроэнергии в Румынии, долл./МВт*ч



Источник: Оператор энергетического рынка Румынии, Ropex_Dam_Base

*к 25.10.24г.

Max в 2024

Min в 2024

на 01.11.2024г.

Brent

91,17 долл./б

69,19 долл./б

73,10 долл./б

↓ -3,3%*

Urals

84,41 долл./б

57,47 долл./б

67,07 долл./б

↓ -2,7%*

Газ TTF

485,33 долл./тыс.м³260,66 долл./тыс.м³445,51 долл./тыс.м³

↓ -6,8%*

Стальная арматура

625,0 долл./т

557,0 долл./т

596,0 долл./т

↓ -0,1%*

Стальной лом

424,0 долл./т

358,0 долл./т

379,0 долл./т

↑ +2,3%*

Электроэнергия

272,6 долл./МВт*ч

17,9 долл./МВт*ч

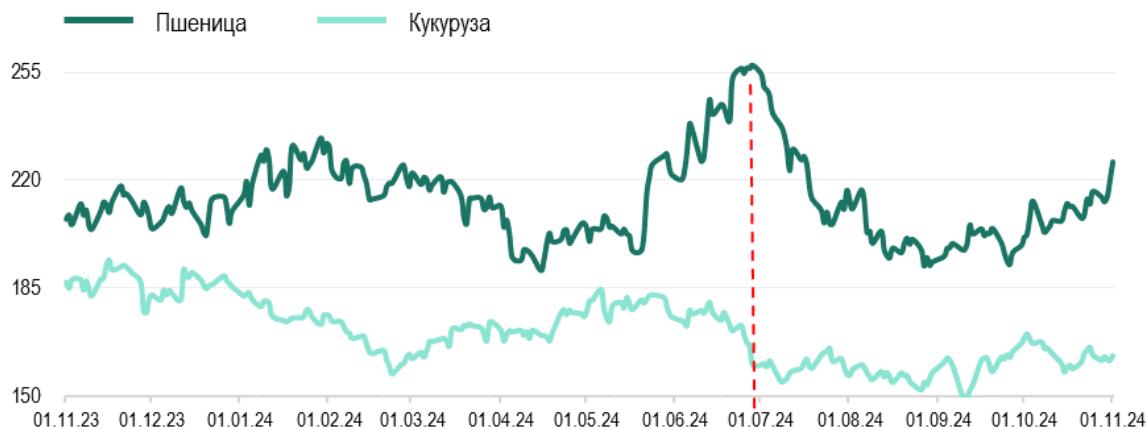
162,5 долл./МВт*ч

↑ +28,8%*



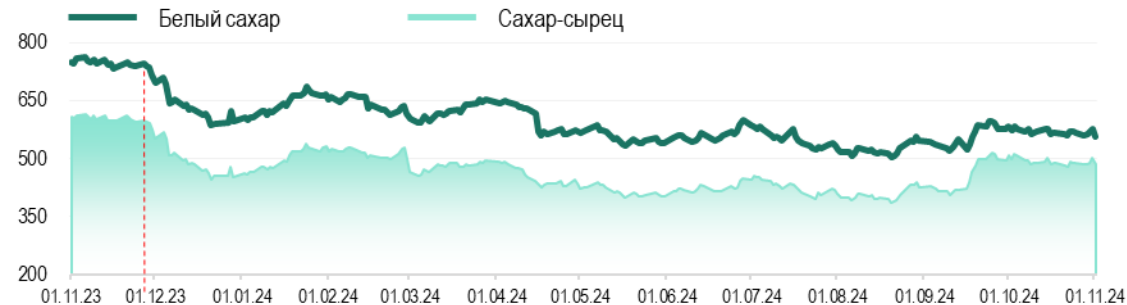
долл./т	Пшеница	Подсолнечник	Кукуруза
MATIF, 3-мес. фьючерс	247,3	-	223,7
SAFEX, Южная Африка	-	613,5	-
Одесский порт	190	490	173 фураж

Котировки фьючерсов на пшеницу, кукурузу в США, долл./т



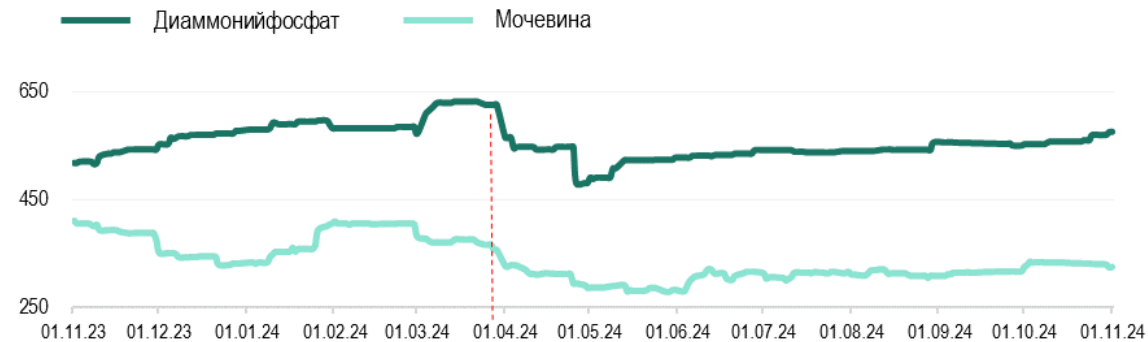
Источник: Рынок фьючерсов США

Котировки фьючерсов на сахар, долл./т



Источник: Рынок фьючерсов США (тростниковый сахар-сырец), Европейский рынок, Лондон (белый сахар)

Котировки фьючерсов на минеральные удобрения, долл./т



Источник: Trading Economics

*к 25.10.24г.	Пшеница, США	Кукуруза, США	Диаммонийфосфат	Мочевина	Сахар-сырец	Белый сахар
Мах в 2024	257,3 долл./т	184,6 долл./т	632,5 долл./т	408,5 долл./т	539,3 долл./т	685,3 долл./т
Min в 2024	190,9 долл./т	149,4 долл./т	480,0 долл./т	277,5 долл./т	387,4 долл./т	502,5 долл./т
на 01.11.2024г.	208,7 долл./т ↓ -0,2%*	163,2 долл./т ↓ -0,2%*	575,7 долл./т ↑ +1,0%*	324,1 долл./т ↓ -1,7%*	486,6 долл./т ↓ -0,3%*	558,0 долл./т ↓ -1,4%*



Официальный курс валют центральных банков

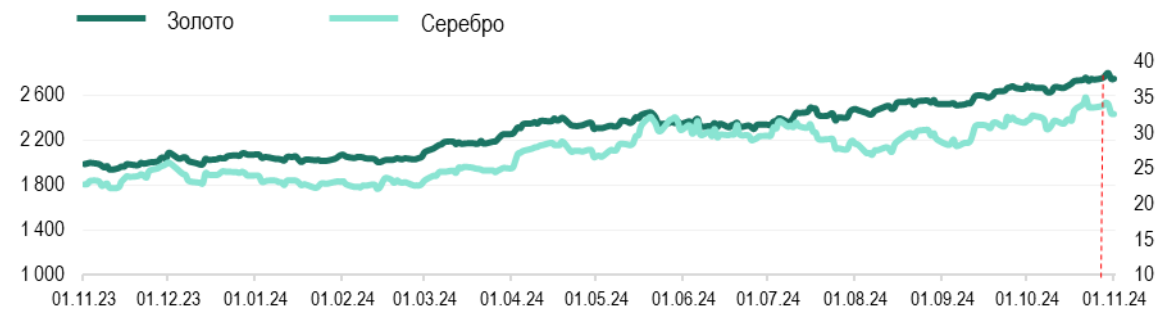
	на 01.10.24	на 01.11.24	Max в 2024	Min в 2024
USD/RUP	16,1000	16,1000	16,1000	16,1000
USD/RUB	93,2221	97,0226	97,3261	82,6282
USD/MDL	17,4376	17,9244	17,9971	17,3697
USD/UAH	41,2199	41,2194	41,4912	37,4521
EUR/USD <small>Forex</small>	1,1067	1,0834	1,1190	1,0617

Котировки крупнейших индексов

	на 01.10.24	на 01.11.24	Max в 2024	Min в 2024
Dow Jones (DJI), USD	42 156,97	42 052,19 ▼	43 275,91	37 266,67
Euro Stoxx 50 (STOXX50E), EUR	4 954,15	4 877,75 ▼	5 096,00	4 423,00
FTSE 100, GBP	8 276,65	8 177,15 ▼	8 445,80	7 446,29
S&P 500 (SPX), USD	5 708,75	5 728,80 ▲	5 864,67	4 688,68
NASDAQ Composite (IXIS), USD	17 910,36	18 239,92 ▲	18 712,75	14 510,30
Shanghai Composite (SSEC), CNY	3 489,78	3 272,01 ▼	3 489,78	2 702,19

на 08.10.24г.

Котировки фьючерсов на золото и серебро, долл./тр.унц.



Источник: Международные рынки

Стоимость биткоина, долл./ед.



Источник: Bitfinex

*к 25.10.24г.

	Золото	Серебро	Биткоин
Max в 2024	2 800,8 <small>долл./тр.унц.</small>	35,04 <small>долл./тр.унц.</small>	72 974,0 <small>долл./ед.</small>
Min в 2024	2 004,3 <small>долл./тр.унц.</small>	22,15 <small>долл./тр.унц.</small>	39 599,0 <small>долл./ед.</small>
на 01.11.2024г.	2 749,2 <small>долл./тр.унц.</small> ▲ +0,3%*	32,68 <small>долл./тр.унц.</small> ▼ -2,8%*	69 590,0 <small>долл./ед.</small> ▲ +4,3%*