



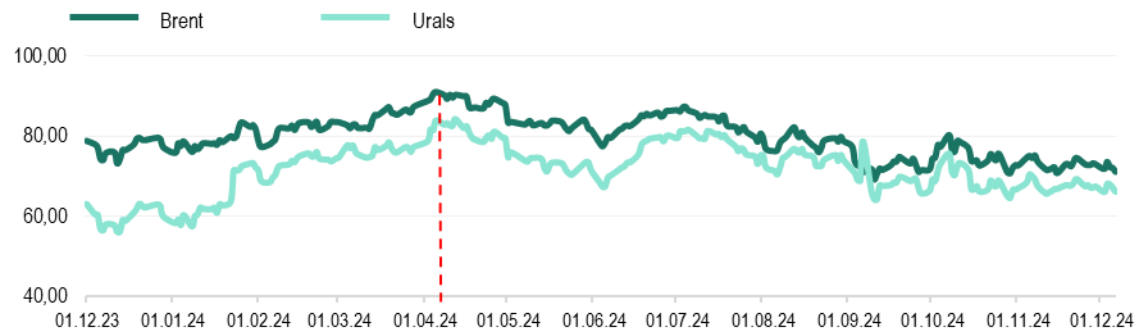
# Еженедельный обзор мировых рынков

по состоянию на 6 декабря 2024 года

Министерство экономического развития ПМР

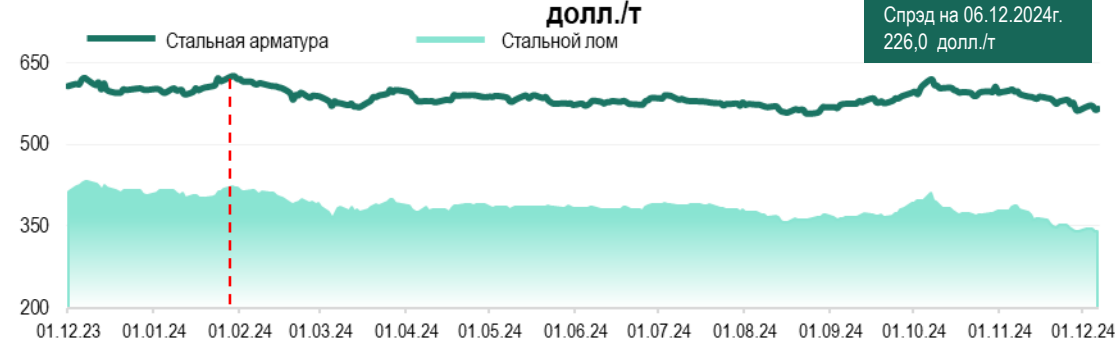


## Котировки фьючерсов на нефть, долл./баррель

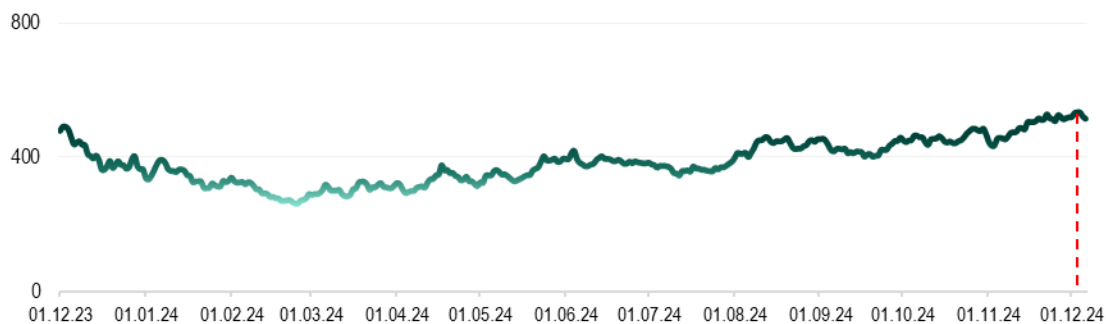


Источник: Лондонская биржа LCO, Россия

## Котировки 2-месячных фьючерсов на стальную арматуру и лом,

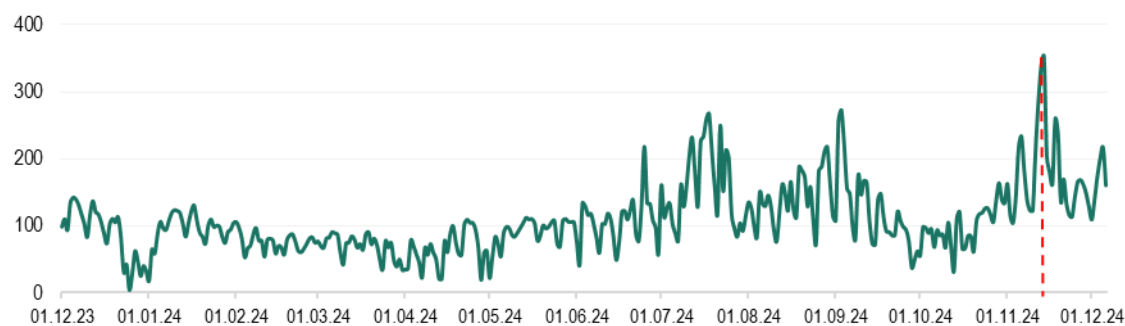


Источник: Лондонская биржа металлов LME

Цены на природный газ (нейтральный индекс TTF), долл./тыс.м<sup>3</sup>

Источник: газовый хаб в Нидерландах

## Стоимость электроэнергии в Румынии, долл./МВт\*ч



Источник: Оператор энергетического рынка Румынии, Ropex\_Dam\_Base

\*к 29.11.24г.

Max в 2024

Min в 2024

на 06.12.2024г.

Brent

91,17 долл./б

69,19 долл./б

71,12 долл./б ↓ -2,5%\*

Urals

84,41 долл./б

57,47 долл./б

66,19 долл./б ↓ -1,9%\*

Газ TTF

534,03 долл./тыс.м<sup>3</sup>260,66 долл./тыс.м<sup>3</sup>514,73 долл./тыс.м<sup>3</sup> ↓ -0,4%\*

Стальная арматура

625,0 долл./т

557,0 долл./т

566,0 долл./т ↑ +0,5%\*

Стальной лом

424,0 долл./т

340,0 долл./т

340,0 долл./т 0,0%\*

Электроэнергия

352,7 долл./МВт\*ч

17,9 долл./МВт\*ч

160,2 долл./МВт\*ч ↑ +8,2%\*



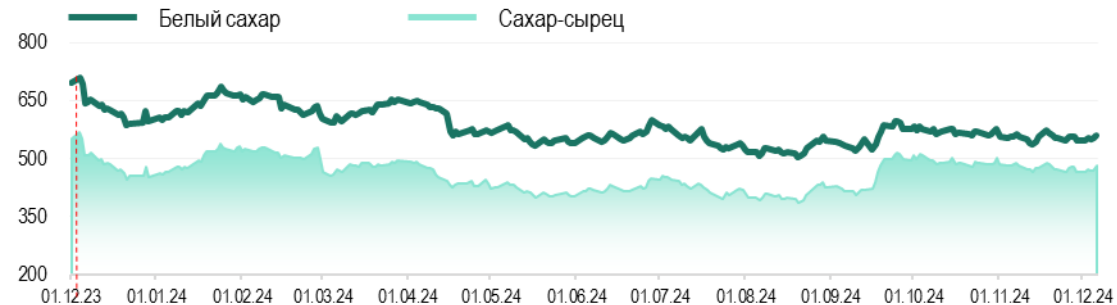
долл./т	Пшеница	Подсолнечник	Кукуруза
MATIF, 3-мес. фьючерс	240,4	-	217,4
SAFEX, Южная Африка	-	580,0	-
Одесский порт	190	485	170 фураж

Котировки фьючерсов на пшеницу, кукурузу в США, долл./т



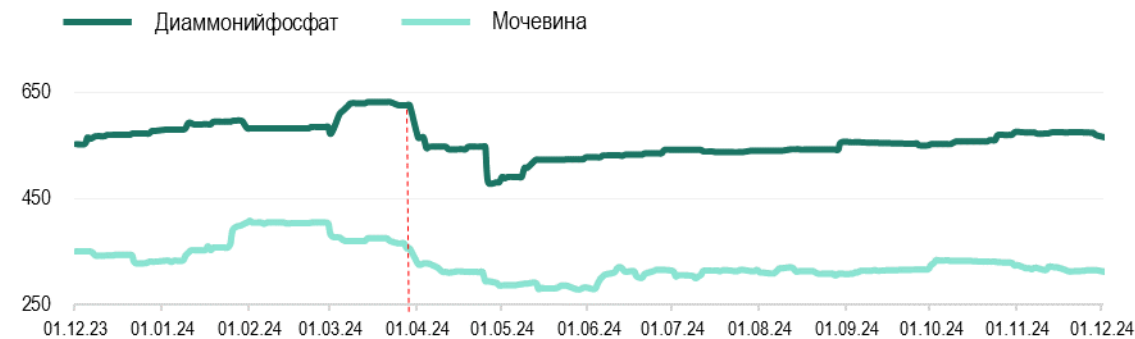
Источник: Рынок фьючерсов США

Котировки фьючерсов на сахар, долл./т



Источник: Рынок фьючерсов США (тростниковый сахар-сырец), Европейский рынок, Лондон (белый сахар)

Котировки фьючерсов на минеральные удобрения, долл./т



Источник: Trading Economics

\*к 29.11.24г.

Пшеница, США

257,3 долл./т

190,9 долл./т

204,8 долл./т

↑ +1,7%\*

Кукуруза, США

184,6 долл./т

149,4 долл./т

173,2 долл./т

↑ +1,6%\*

Диаммонийфосфат

632,5 долл./т

480,0 долл./т

565,6 долл./т

↓ -0,7%\*

Мочевина

408,5 долл./т

277,5 долл./т

314,0 долл./т

↓ -0,2%\*

Сахар-сырец

539,3 долл./т

387,4 долл./т

480,8 долл./т

↑ +3,5%\*

Белый сахар

685,3 долл./т

502,5 долл./т

559,3 долл./т

↑ +2,4%\*



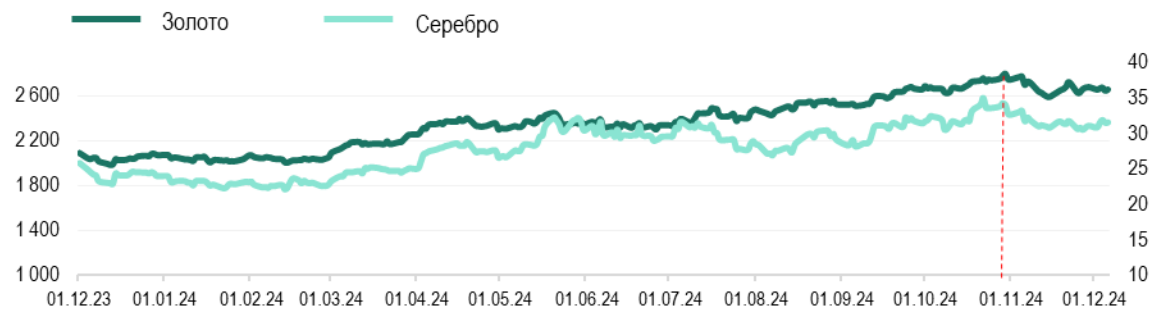
## Официальный курс валют центральных банков

	на 02.12.24	на 06.12.24	Max в 2024	Min в 2024
USD/RUP	16,1000	16,1000	16,1000	16,1000
USD/RUB	107,7409	103,3837	109,5782	82,6282
USD/MDL	18,3115	18,3183	18,3183	17,3697
USD/UAH	41,5847	41,5975	41,6972	37,4521
EUR/USD <small>Forex</small>	1,0497	1,0568	1,1190	1,0417

## Котировки крупнейших индексов

	на 02.12.24	на 06.12.24	Max в 2024	Min в 2024
Dow Jones (DJI), USD	44 782,00	44 642,52 ▼	45 014,04	37 266,67
Euro Stoxx 50 (STOXX50E), EUR	4 846,73	4 977,78 ▲	5 096,00	4 423,00
FTSE 100, GBP	8 312,89	8 308,61 ▼	8 445,80	7 446,29
S&P 500 (SPX), USD	6 047,15	6 090,27 ▲	6 090,27	4 688,68
NASDAQ Composite (IXIS), USD	19 403,95	19 859,77 ▲	19 859,77	14 510,30
Shanghai Composite (SSEC), CNY	3 363,98	3 404,08 ▲	3 489,78	2 702,19

## Котировки фьючерсов на золото и серебро, долл./тр.унц.



Источник: Международные рынки

## Стоимость биткоина, долл./ед.



Источник: Bitfinex

\*к 29.11.24г.

	Золото	Серебро	Биткоин
Max в 2024	2 800,8 <small>долл./тр.унц.</small>	35,04 <small>долл./тр.унц.</small>	99 786,0 <small>долл./ед.</small>
Min в 2024	2 004,3 <small>долл./тр.унц.</small>	22,15 <small>долл./тр.унц.</small>	39 599,0 <small>долл./ед.</small>
на 06.12.2024г.	2 659,6 <small>долл./тр.унц.</small> ↓ -0,8%*	31,59 <small>долл./тр.унц.</small> ↑ +1,5%*	99 786,0 <small>долл./ед.</small> ↑ +2,3%*